



MINISTERIO
DE IGUALDAD

SECRETARÍA GENERAL
DE POLÍTICAS
DE IGUALDAD
DELEGACIÓN
DEL GOBIERNO
PARA LA VIOLENCIA
DE GÉNERO

***III INFORME DEL
OBSERVATORIO ESTATAL DE
VIOLENCIA SOBRE LA MUJER***

Informe ejecutivo

Madrid, a 22 de septiembre de 2010

El Observatorio Estatal de Violencia sobre la Mujer, en sus reuniones de 9 de junio y 13 de julio de 2010, debatió y aprobó su III Informe Anual, en cumplimiento del artículo 30 de la Ley Orgánica 1/2004, de 28 de diciembre, de Medidas de Protección Integral contra la Violencia de Género.

Dicho Informe consta de un **Anuario Estadístico de Violencia de Género** elaborado por la Subdirección General de Prevención y Gestión del Conocimiento sobre Violencia de Género (Delegación del Gobierno para la Violencia de Género) y de un segundo capítulo relativo al **Informe del Grupo de Trabajo de Investigación sobre el supuesto Síndrome de Alienación Parental**.

Este Grupo de Trabajo se constituyó por acuerdo del Pleno del Observatorio Estatal de Violencia sobre la Mujer en su reunión del 12 de mayo de 2009 y ha sido coordinado por D^a Ana María Pérez del Campo, Diplomada en Derecho de Familia y vocal de dicho Observatorio en su calidad de Presidenta de la Federación de Asociaciones de Mujeres Separadas y Divorciadas. Además, formaron parte del Grupo de Trabajo las siguientes personas:

- D. Antonio Escudero, psiquiatra
- D^a Dolores González, abogada
- D^a Rosa Méndez, agente de igualdad, licenciada en filología hebrea
- D^a Covadonga Naredo, psicóloga
- D^a Eva Pleguezuelos, abogada
- D^a Sonia Vaccaro, psicóloga

Por lo que se refiere al **Anuario Estadístico de Violencia de Género**, hay que indicar que en 2008, el Informe del Gobierno y de las Comunidades Autónomas de "Evaluación de la aplicación de la Ley Orgánica 1/2004, de 28 de diciembre, a los tres años de su entrada en vigor", señalaba que:

"La mejora de los registros administrativos y, en consecuencia, de la posibilidad de producción de estadísticas basadas en los mismos, constituye en estos momentos una tarea que se está abordando tanto en España como en otros países y que se espera que dé frutos a corto y medio plazo (...)

" (...) los datos procedentes de registros administrativos, aunque limitados desde la perspectiva de la dimensión de esta lacra social, ayudan a conocer los niveles en que se están utilizando los mecanismos legales, policiales y sociales por parte de las víctimas de la violencia de género."

A pesar del escaso tiempo transcurrido, el Observatorio Estatal de Violencia sobre la Mujer, en su II Informe Anual¹, aprobado el 12 mayo de 2009, presentaba una importante y exhaustiva recopilación de datos estadísticos distribuidos en diez apartados, elaborada por la Delegación del Gobierno para la Violencia de Género, que había contado con las principales fuentes de datos, muchas de ellas presentes en el Observatorio. En este III Informe se ha buscado consolidar y depurar los mismos datos estadísticos, para poder analizar la evolución del fenómeno y tratar de conocer más acerca de sus características.

¹ *II Informe Anual del Observatorio Estatal de Violencia sobre la Mujer*. Ministerio de Igualdad. Madrid, 2009. El contenido íntegro del II Informe puede consultarse en la web del Ministerio de Igualdad: <http://www.migualdad.es>

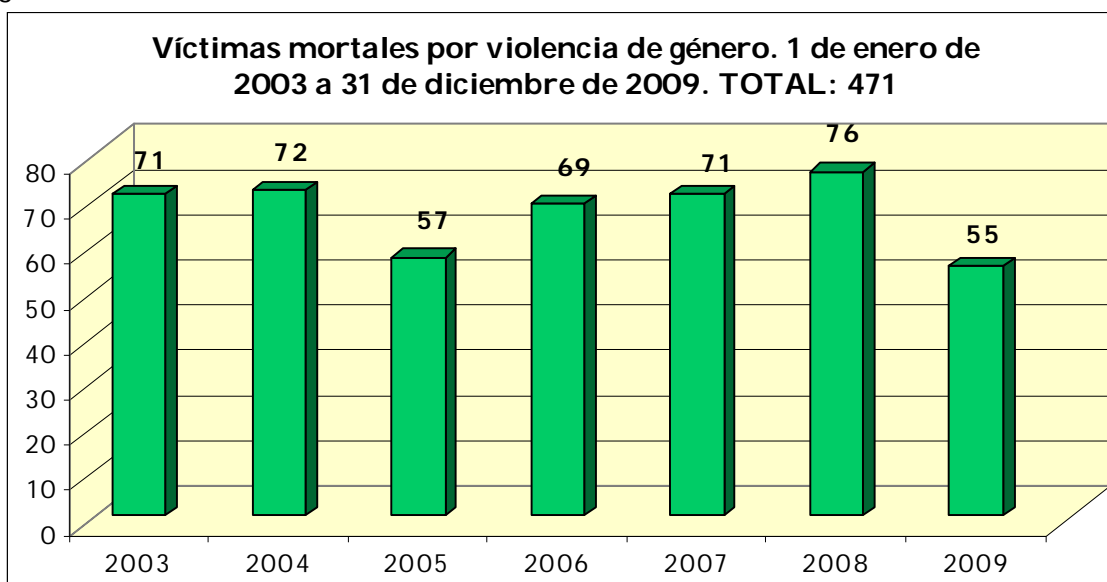
Además, se han realizado nuevos cruces de variables e incorporado nuevos datos que pueden arrojar luz sobre el conocimiento de la violencia de género que nos permitan establecer mecanismos de prevención para su erradicación definitiva.

El **Anuario Estadístico de Violencia de Género** consta de catorce apartados e incluye 186 cuadros de datos, 206 gráficos y 20 mapas. Se reseñan a continuación algunos datos básicos, referidos a los períodos que se señalan en cada caso y con indicación de la correspondiente fuente de datos:

1. Víctimas mortales por violencia de género. 1 de enero de 2003 a 31 de diciembre de 2009. Delegación del Gobierno para la Violencia de Género (Ministerio de Igualdad).

En el año 2009 se produjeron 55 crímenes por violencia de género; dicha cifra es la más baja registrada en el periodo comprendido entre 2003 y 2009.

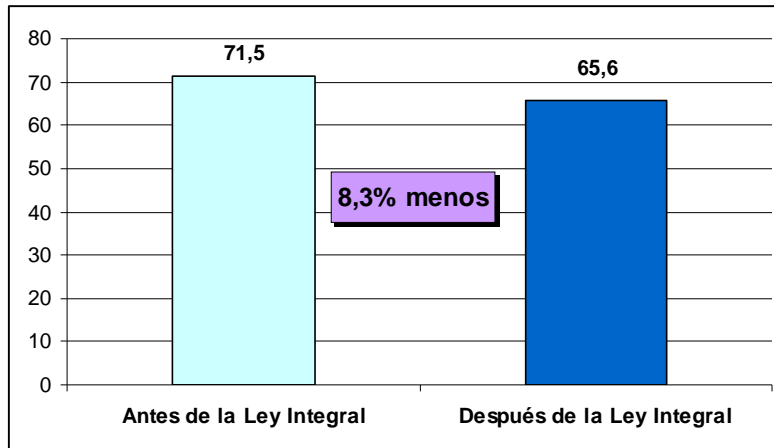
El número de mujeres muertas a manos de su pareja o ex pareja entre el 1 de enero de 2003 y el 31 de diciembre de 2009 ascendió a un total de 471. La secuencia durante este período es la que puede observarse en el siguiente gráfico.



La persistencia de los crímenes y la variabilidad de las tasas a lo largo del período ponen en evidencia que la violencia de género en su más brutal expresión, que afecta a todo el territorio, golpea de forma asistemática y cada asesinato modifica de forma sustancial las cifras y su distribución.

Aunque puede apreciarse (ver siguiente gráfico) un ligero descenso en la media anual de crímenes por violencia de género en los años anteriores y posteriores a la entrada en vigor de la Ley Integral aprobada por unanimidad por todos los grupos parlamentarios, evaluar su eficacia y su impacto social en base a las cifras de víctimas mortales se considera inadecuado, puesto que no es posible determinar la cantidad de mujeres que han salvado su vida en base a los recursos que la citada norma pone a su disposición.

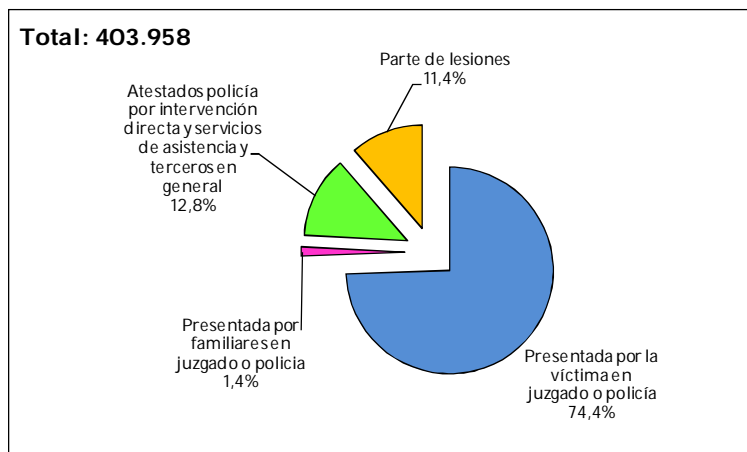
Media anual de víctimas mortales por violencia de género entre 2003 y 2009



2. Denuncias por violencia de género. 1 de enero de 2007 a 31 de diciembre de 2009. Consejo General del Poder Judicial.

Durante 2009, llegaron a los juzgados un total de 135.540 denuncias por violencia de género, lo que implica una media mensual de 11.295 y una media diaria de 371 denuncias. Ello supone un descenso, respecto a 2008, del 4,6%. Dado que sólo contamos con datos de los 3 últimos años, parece prematura cualquier interpretación.

La cifra total de denuncias presentadas entre el 1 de enero de 2007 y el 31 de diciembre de 2009, fue de 403.958 y la distribución según su origen es la que puede observarse en el siguiente gráfico, en el que se pone de manifiesto que tres de cada cuatro denuncias se han interpuesto por la propia víctima de violencia.



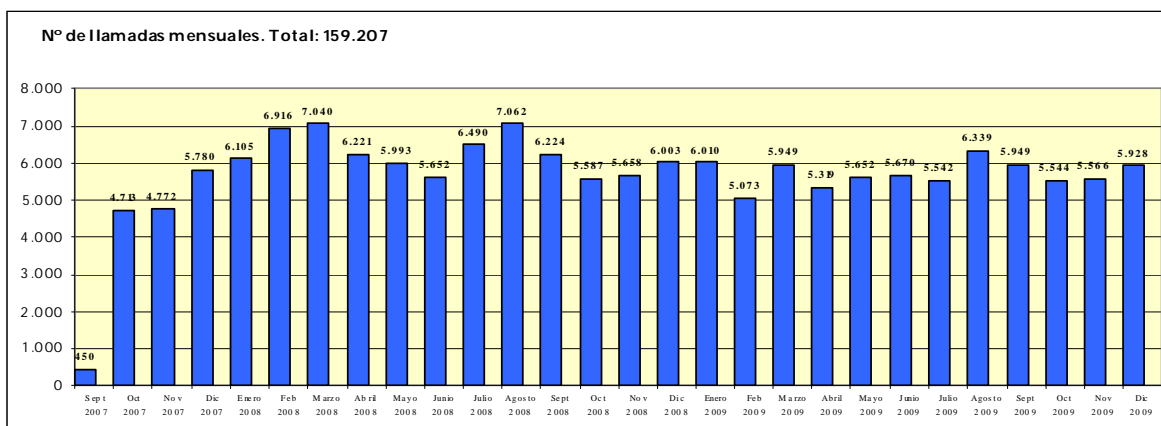
3. Asuntos judiciales por violencia de género. 29 de junio de 2005 a 31 de diciembre de 2009. Registro Central para la Protección de las Víctimas de Violencia Doméstica (Ministerio de Justicia).

Actualmente, el Ministerio de Justicia está adaptando su Sistema de Información a lo establecido en el RD 95/2009 y, en este sentido, la información que ha proporcionado para la elaboración del **Anuario** se refiere exclusivamente a algunas características sociodemográficas de los intervinientes. Del total de asuntos incoados por violencia de género en el período indicado, el 69,4% de las víctimas tenía nacionalidad española, y el 30,6% nacionalidad extranjera.

4. Servicio telefónico 016 de información y asesoramiento jurídico en materia de violencia de género. 3 de septiembre de 2007 a 31 de diciembre de 2009. Delegación del Gobierno para la Violencia de Género (Ministerio de Igualdad).

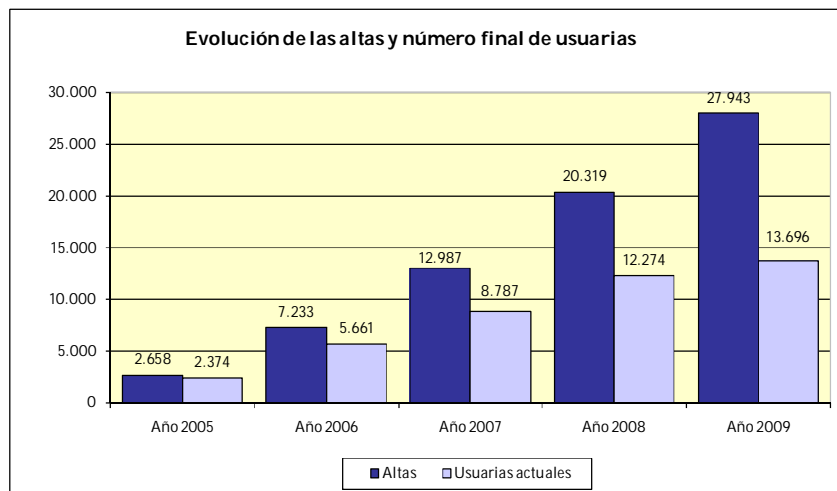
Durante el año 2009, se atendieron 68.541 llamadas por violencia de género en el servicio de atención telefónica del 016, lo que implica un descenso del 8,6% respecto a las atendidas en 2008 (74.951).

La cifra de llamadas atendidas referentes a violencia de género desde el 3 de septiembre de 2007 al 31 de diciembre de 2009 ha sido de **159.207**.



5. Usuaris del Servicio de Teleasistencia móvil para víctimas de violencia de género. Diciembre de 2005 a 31 de diciembre de 2009. Instituto de Mayores y Servicios Sociales (Ministerio de Sanidad y Política Social) y FEMP.

A 31 de diciembre de 2009, el número de mujeres víctimas de violencia de género que estaban utilizando el servicio de teleasistencia móvil ascendía a 13.696, un 11,6% más que la cifra registrada en el cierre de 2008 (12.274).



6. Contratos bonificados de mujeres víctimas de violencia (1 de enero de 2003 a 31 de diciembre de 2009) y contratos de sustitución de víctimas de violencia de género (1 de enero de 2003 a 31 de diciembre de 2009). Servicio Público de Empleo Estatal (Ministerio de Trabajo e Inmigración).

Desde el 1 de enero de 2003 al 31 de diciembre de 2009 se han registrado un total de 2.369 contratos bonificados para mujeres víctimas de violencia, de los que 411 fueron formalizados en 2009.

Desde el 1 de enero de 2005 a 31 de diciembre de 2009 la cifra total de contratos de sustitución de trabajadoras víctimas de violencia de género ha sido de 364, de los que 96 corresponden a este último año.

7. Mujeres víctimas de violencia perceptoras de la Renta Activa de Inserción (RAI). 1 de enero del 2006 a 31 de diciembre de 2009. Servicio Público de Empleo Estatal (Ministerio de Trabajo e Inmigración).

Continúa en 2009 el aumento de la cifra de beneficiarias de la RAI, que fue de 22.010 en ese año, así como el incremento del número de trabajadoras que percibieron ayuda por cambio de domicilio, que fueron 6.011 entre 2005 y 2009.

Trabajadoras víctimas de violencia de género perceptoras de la RAI

Año	Mujeres Distintas	Variación anual	Variación acumulada	Media mensual
2006	10.924	-	-	5.673
2007	13.291	21,7	21,7	7.602
2008	16.883	27,0	54,5	9.445
2009	22.010	30,4	101,5	13.461

8. Perceptoras de la ayuda económica prevista en el artículo 27 de la Ley Integral. 2006 a 2009. Delegación del Gobierno para la Violencia de Género (Ministerio de Igualdad).

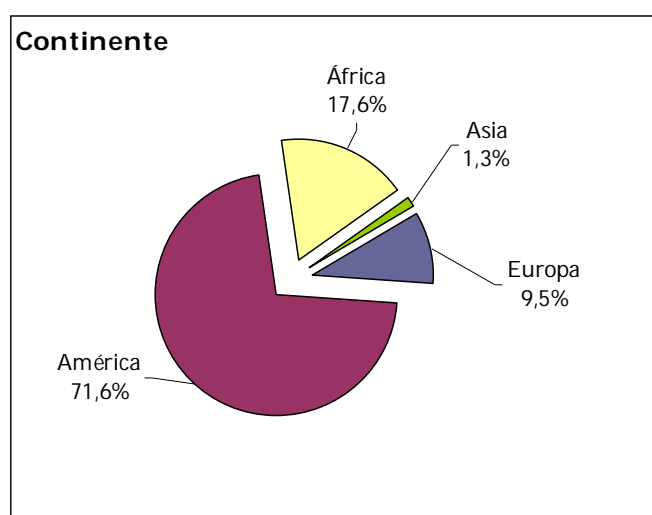
A 31 de diciembre de 2009, la Delegación del Gobierno para la Violencia

de Género tenía constancia de que, entre 2006 y 2009 se habían concedido un total de 717 ayudas económicas a mujeres víctimas de violencia de género al amparo del art.27 de la Ley Integral, de las que 210 correspondían al año 2009.

9. Autorizaciones de residencia temporal por circunstancias excepcionales por razones humanitarias de mujeres extranjeras víctimas de delitos de violencia familiar. Datos grabados desde el año 2005 hasta el 31 de diciembre de 2009. Ministerio de la Presidencia.

Desde 2005 hasta finales de 2009 se han concedido 1.467 autorizaciones de residencia, de las que 613 se concedieron durante 2009.

El continente de origen de las mujeres víctimas de violencia es el que puede observarse en el siguiente gráfico.



10. Internos que cumplen condena en centros penitenciarios con delitos por violencia de género. 31 de diciembre de 2009. Dirección General de Instituciones Penitenciarias (Ministerio del Interior).

Al finalizar 2009, la cifra de internos en centros penitenciarios con delitos por violencia de género, según el Sistema de Información de Instituciones Penitenciarias (SIP), ascendía a 4.734², de los que el 49,0% tenían como única causa de procedimiento la violencia de género (2.320 internos). El 77,0% de estos internos con delitos de violencia de género tenían nacionalidad española y el 23,0% nacionalidad extranjera.

11. Sistema de seguimiento por medios telemáticos de las medidas de alejamiento en el ámbito de la violencia de género. 24 de julio a 31 de diciembre 2009. Delegación del Gobierno para la Violencia de Género (Ministerio de Igualdad).

² Esta cifra no recoge los internos en centros penitenciarios de Cataluña.

Desde la puesta en marcha del sistema de seguimiento por medios telemáticos de las medidas de alejamiento en el ámbito de la violencia de género, el 24 de julio de 2009, y hasta el 31 de diciembre de 2009, se instalaron un total de 167 parejas de dispositivos electrónicos, de los que 10 habían sido desinstalados al finalizar el año, por lo que la cifra de parejas de dispositivos activos a 31 de diciembre de 2009 era de 157.

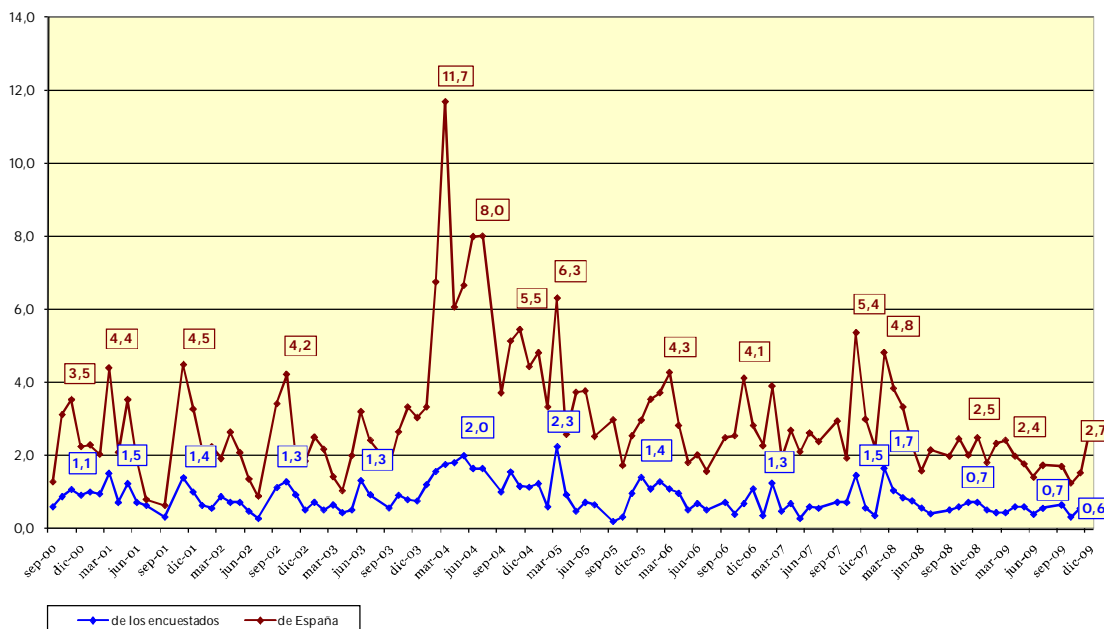
12. Servicio telefónico y on-line de información y orientación sobre políticas de igualdad y hombres - 900 21 00 21. 4 a 31 de diciembre de 2009. Delegación del Gobierno para la Violencia de Género (Ministerio de Igualdad).

Desde su puesta en marcha el día 4 de diciembre de 2009 y hasta el 31 del mismo mes y año, se registraron un total de 605 llamadas de las cuales el 84,3% fueron realizadas por hombres (510) y el 15,7% por mujeres (95).

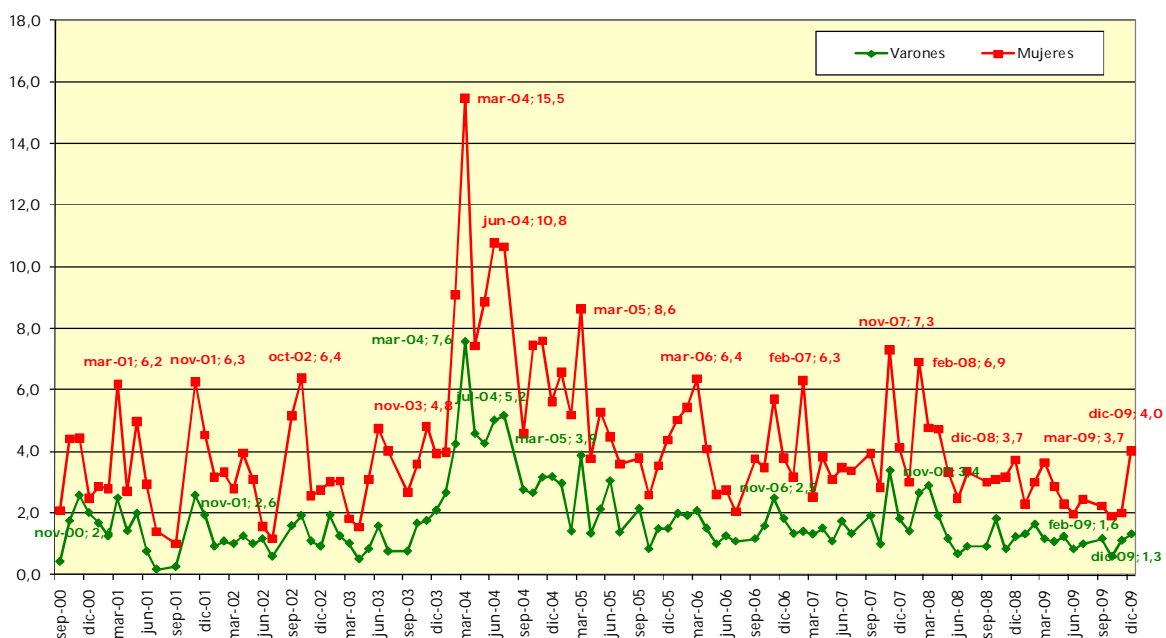
13. Percepción social de la violencia contra la mujer en España. Septiembre de 2000 a diciembre de 2009. Centro de Investigaciones Sociológicas (CIS).

Una parte de la ciudadanía considera, mes tras mes, que la violencia contra las mujeres constituye uno de los tres principales problemas de España y también uno de los tres principales problemas de la persona encuestada. La fluctuación de los resultados obtenidos, que sitúa los porcentajes más altos entre los años 2004 y 2005, período preparatorio de la Ley Integral y aprobación y entrada en vigor de la misma, se debe, con toda probabilidad, a que durante estos meses se puso más en relieve la situación de las mujeres víctimas de la violencia de género y se hizo especial hincapié desde los medios de comunicación en este problema como fenómeno específico, así como en la necesidad de poner en marcha medidas concretas para su erradicación. Los datos correspondientes a 2009, no han alterado esta tendencia.

LA VIOLENCIA CONTRA LA MUJER COMO UNO DE LOS TRES PROBLEMAS PRINCIPALES



El fenómeno de la violencia contra la mujer es percibido de forma distinta por hombres y mujeres, siendo estas últimas las que perciben el problema con mayor intensidad. Así se deduce del hecho de que, de las 253.357 personas encuestadas en el período considerado, 130.158 eran mujeres, y 123.199 hombres, es decir, las mujeres suponen el 51,4% del total y los hombres, el 48,6%.



14. Encuesta de opinión sobre la violencia de género. Junio de 2009. Delegación del Gobierno para la Violencia de Género (Ministerio de Igualdad).


La Delegación del Gobierno realizó una encuesta de opinión sobre la violencia de género en junio de 2009 a través de Internet y efectuó su análisis con la colaboración del sociólogo Fernando González Hermsilla. Entre sus principales resultados cabe indicar que:

- 1º. Aun cuando se ha generalizado el rechazo de la violencia de género, como algo inaceptable por principio (91,6%), la opinión mayoritaria es que su realidad no se reduce a unos casos aislados, sino que más bien se trata de un fenómeno bastante extendido en España (87,0%), que no tiene visos de reducirse por el momento.

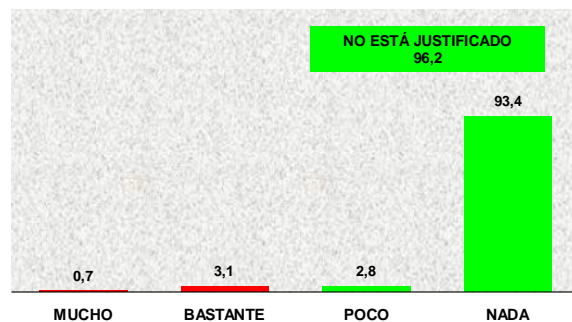
CONTRADICCIÓN ENTRE LA DESEABILIDAD SOCIAL Y LA REALIDAD PERCIBIDA

La violencia de género no debiera darse por principio

LA VIOLENCIA DE GÉNERO ES....




¿Está justificado que un hombre agrede a su mujer/novia cuando ella decide dejarle?

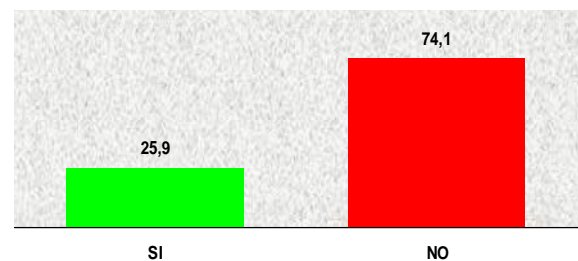


La violencia de género se produce todavía con bastante frecuencia en España

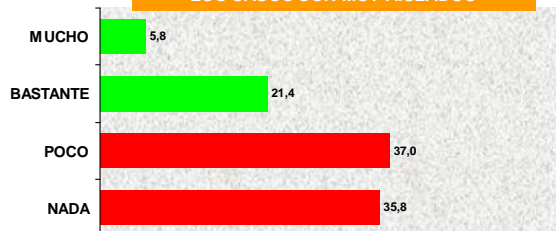
LA VIOLENCIA DE GÉNERO EN ESPAÑA ESTÁ ...



¿SE ESTÁ REDUCIENDO?



LOS CASOS SON MUY AISLADOS

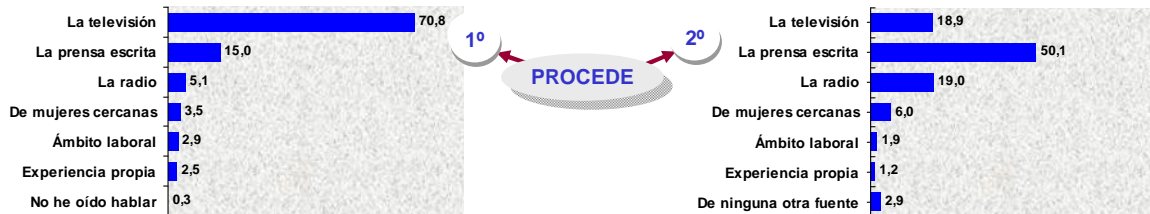


- 2º. A pesar de esa percepción mayoritaria de que se trata de una realidad bastante extendida, sin embargo sólo una pequeña minoría (10%) dice tener conocimiento de ella a través de su experiencia cotidiana. Lo cual apunta en el sentido de que la violencia de género sigue encubriéndose cotidianamente en el ámbito de lo privado.
- 3º. Aun cuando la mayor parte de la opinión pública sobre la violencia de género viene a reflejar la opinión publicada, puesto que la mayor parte de

la información sobre la misma proviene de los medios de comunicación de masas (90%), ello no supone que el enfoque de los medios determine la percepción social del fenómeno.

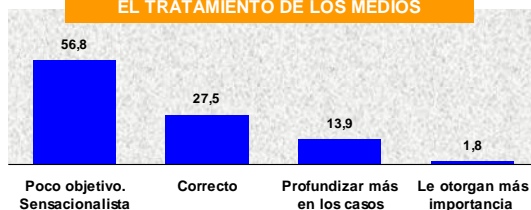
LA OPINIÓN PÚBLICA VIENE A REFLEJAR LA OPINIÓN PUBLICADA

EL CONOCIMIENTO DE LA VIOLENCIA DE GÉNERO

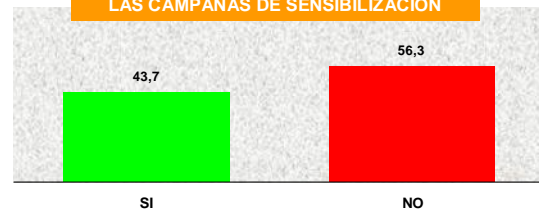


Lo que no supone que determine el estado de opinión

EL TRATAMIENTO DE LOS MEDIOS




LAS CAMPAÑAS DE SENSIBILIZACIÓN



4º. Aún cuando en la visualización pública de la violencia de género domina simbólicamente el uso de la fuerza física por parte de los agresores, la opinión mayoritaria (68%) considera como igual de grave cualquier tipo de maltrato a las mujeres, sea físico, psicológico o sexual.

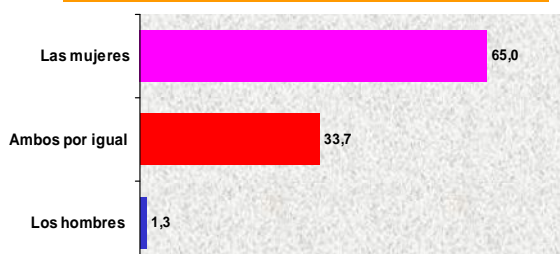
LA PERCEPCIÓN SOCIAL DEL MALTRATO

LA GRAVEDAD DE LOS MALOS TRATOS

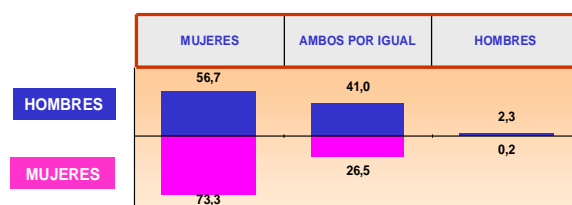


5º. Aunque una minoría significativa (33%) cree que la violencia de género es un problema compartido ya entre ambos sexos, la mayoría (65%) lo sigue viendo como algo que preocupa sobre todo a las mujeres. Una opinión que gana peso entre ellas.

¿A QUIÉN PREOCUPA EL PROBLEMA



DIFERENCIACIÓN POR MOTIVO DE SEXO

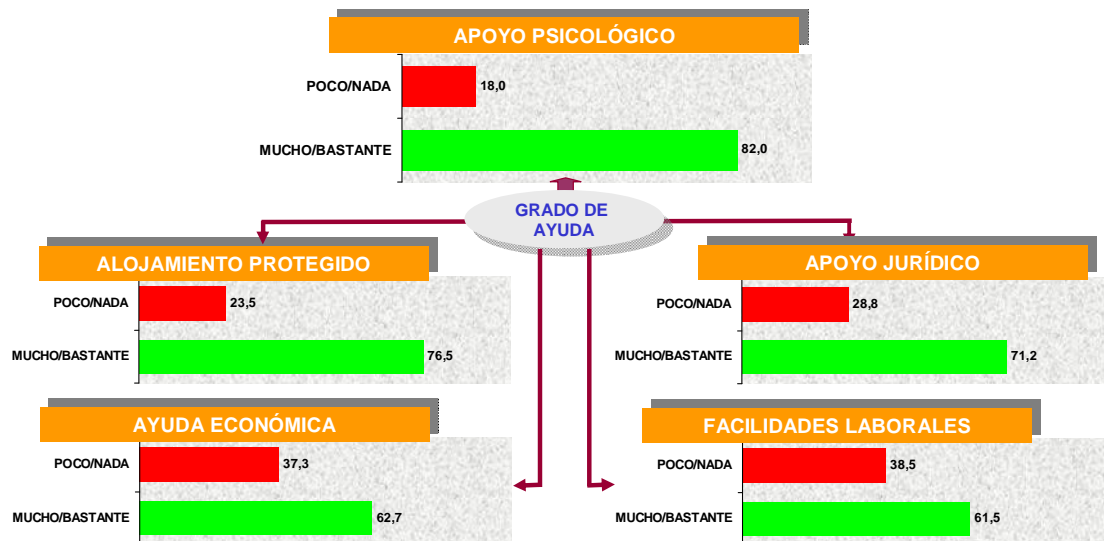


6°. Una minoría no desdeñable (11% entre las mujeres y 18% entre los hombres) piensa que muchas mujeres se aprovechan injustamente de la Ley que intenta protegerlas, interponiendo denuncias falsas. Sin embargo, una notable mayoría (70%) es de la opinión de que el incremento del número de denuncias es debido a que son más las mujeres que dan el paso de denunciar su situación de maltrato. Y también son una notable mayoría quienes opinan que las principales razones de que muchas no lo hagan son el miedo y la vergüenza, que las lleva a ocultar la agresión al entorno más cercano.



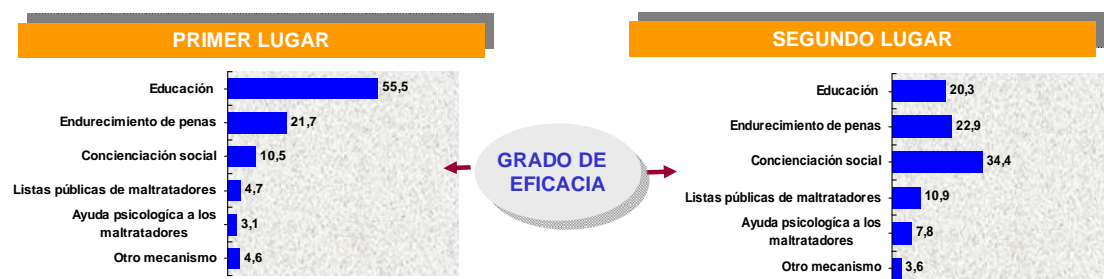
7°. Aún cuando se da prioridad a las medidas que tienen que ver con la urgencia de la salida de la situación de malos tratos (apoyo psicológico, jurídico y alojamiento protegido), sobre las que pueden garantizar la sostenibilidad de esa salida (ayuda económica y facilidades laborales), la necesidad de un apoyo integral a las víctimas resulta una conclusión respaldada por las respuestas mayoritarias de nuestros/as informantes.

TIPOS DE MEDIDAS

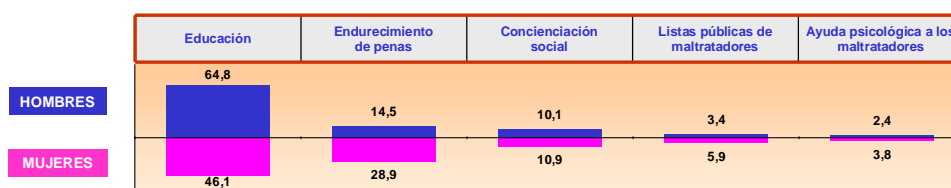


8º. Las mujeres resaltan más (casi el doble) la importancia del endurecimiento de las penas, pero vienen, sin embargo, a coincidir mayoritariamente con los hombres en señalar la educación y la concienciación social como los mecanismos más eficaces para luchar contra la violencia de género.

LOS MECANISMOS DE CORRECCIÓN



DIFERENCIACIÓN POR MOTIVO DE SEXO



9º. Aunque una mayoría significativa (63,5%) exculpa a las víctimas de la violencia de género de su situación, casi la mitad de los varones y un 28% de las mujeres las consideran culpables del maltrato que sufren por seguir conviviendo con su agresor.

10º. En la pregunta abierta sobre los motivos de la violencia de género, se señala significativamente hacia el machismo, la cultura y la desigualdad. Sin embargo, a la hora de describir el perfil del agresor se señala, mayoritariamente, a condicionantes de tipo subjetivo / biográfico o a factores intervinientes.

11º. En general se produce una importante coincidencia mayoritaria entre hombres y mujeres en el sentido de la gran mayoría de las respuestas; sin embargo, el análisis conjunto de las mismas deja claro que los varones se manifiestan más condescendientes con respecto al problema.

Son bastante menos los que opinan que la violencia de género está muy o bastante extendida en España, o quienes dan importancia a las medidas preventivas para luchar contra la violencia de género, o quienes están en desacuerdo con culpabilizar a las mujeres por el hecho de seguir viviendo con su agresor.

Son bastante más quienes piensan que se trata de casos aislados y que se están reduciendo, o quienes opinan que el problema preocupa tanto a los hombres como a las mujeres; o quienes creen que el agresor tiene posibilidad de rehabilitación.



En casi todos los apartados del **Anuario** se ha realizado la correspondiente explotación estadística partiendo de microdatos sin información identificativa de las personas, lo que ha permitido que el nivel de desagregación sea superior al que en general hasta ahora existía en materia estadística de violencia de género. Siempre que se disponía de información de base, el Informe Anual del Observatorio ofrece información sociodemográfica de víctimas y autores, ofreciéndose los datos desagregados por grupo de edad, nacionalidad, etc.

Este Informe cuantifica no sólo la realidad del maltrato, sino también la constancia de que los recursos institucionales para la protección de las víctimas están siendo utilizados.

Los datos de todos los apartados del capítulo estadístico están desagregados según comunidad autónoma, conteniendo el Informe un Anexo, que se muestra a continuación, en el que, para cada comunidad autónoma, se presenta la información estadística de violencia de género resumida.



GOBIERNO DE ESPAÑA

MINISTERIO DE IGUALDAD

SECRETARÍA GENERAL DE POLÍTICAS DE IGUALDAD

DELEGACIÓN DE GOBIERNO PARA LA VIOLENCIA DE GÉNERO
Subdirección General de Prevención y Gestión del Conocimiento sobre la Violencia de Género

TOTAL

%
vertical

Número

POBLACIÓN - 1 de enero de 2009

Población total	100,0	46.745.807
Mujeres de 15 y más años	43,5	20.316.981

DENUNCIAS POR VIOLENCIA DE GÉNERO - Enero 2007 a diciembre de 2009

Año 2007	126.293
Año 2008	142.125
Año 2009	135.540

Dispositivos electrónicos de seguimiento en el ámbito de la violencia de género

Número de dispositivos activos a 31-12-2009	157
---	-----

**LLAMADAS ATENDIDAS DE VIOLENCIA DE GÉNERO AL 016
3 de septiembre de 2007 a 31 de diciembre de 2009**

Total llamadas	100,0	159.207
Efectuadas por usuaria	78,5	125.028
Efectuadas por persona allegada/familiares	18,9	30.023
Otros	2,6	4.156

Año 2009

Total llamadas	100,0	68.541
Efectuadas por usuaria	76,4	52.358
Efectuadas por persona allegada/familiares	21,0	14.376
Otros	2,6	1.807

USUARIAS DE TELEASISTENCIA MÓVIL - 31 de diciembre de 2009

Altas desde 2005	100,0	27.943
Bajas	51,0	14.247
Usuarías en alta a 31 de diciembre de 2009	49,0	13.696

DERECHOS LABORALES Y ECONÓMICOS

Contratos bonificados a mujeres víctimas de violencia. 2003 - diciembre de 2009	2.369
---	-------

Contratos de sustitución de mujeres víctimas de violencia de género. 2005 - diciembre de 2009	364
---	-----

Mujeres víctimas de violencia perceptoras de la Renta Activa de Inserción	
Año 2006	10.924
Año 2007	13.291
Año 2008	16.883
Año 2009	22.010

Ayudas para cambio de residencia enero de 2005 a diciembre de 2009	6.011
--	-------


Solicitantes de ayuda económica. Art. 27 Ley Integral. 2006 a 31 de diciembre de 2009		
Total solicitudes	100,0	1.775
Solicitudes Concedidas	40,4	717
Solicitudes Denegadas	59,6	1.058


AUTORIZACIONES DE RESIDENCIA TEMPORAL A MUJERES EXTRANJERAS


Marzo de 2005 a diciembre de 2009	100,0	1.467
1 de enero de 2009 a 31 de diciembre de 2009	41,8	613


VÍCTIMAS MORTALES DE VIOLENCIA DE GÉNERO


1 de enero de 2003 a 31 de diciembre de 2009	100,0	475
1 de enero de 2009 a 31 de diciembre de 2009	11,6	55


 ANDALUCÍA	TOTAL		Andalucía		% Andalucía s/ TOTAL	
	% vertical	Número	% vertical	Número		
POBLACIÓN - 1 de enero de 2009						
Población total	100,0	46.745.807	100,0	8.302.923	17,8	
Mujeres de 15 y más años	43,5	20.316.981	42,6	3.534.961	17,4	
DENUNCIAS POR VIOLENCIA DE GÉNERO - Enero 2007 a diciembre de 2009						
Año 2007		126.293		28.266	22,4	
Año 2008		142.125		29.102	20,5	
Año 2009		135.540		26.838	19,8	
Dispositivos electrónicos de seguimiento en el ámbito de la violencia de género						
Número de dispositivos activos a 31-12-2009					19	
LLAMADAS ATENDIDAS DE VIOLENCIA DE GÉNERO AL 016 3 de septiembre de 2007 a 31 de diciembre de 2009						
Total llamadas	100,0	159.207	100,0	25.614	16,1	
Efectuadas por usuaria	78,5	125.028	77,8	19.940	16,0	
Efectuadas por persona allegada/familiares	18,9	30.023	19,4	4.979	16,6	
Otros	2,6	4.156	2,7	695	16,8	
Año 2009						
Total llamadas	100,0	68.541	100,0	10.842	15,8	
Efectuadas por usuaria	76,4	52.358	75,4	8.174	15,6	
Efectuadas por persona allegada/familiares	21,0	14.376	21,7	2.348	16,3	
Otros	2,6	1.807	3,0	320	17,7	
USUARIAS DE TELEASISTENCIA MÓVIL - 31 de diciembre de 2009						
Altas desde 2005	100,0	27.943	100,0	5.013	17,9	
Bajas	51,0	14.247	54,1	2.710	19,0	
Usuaris en alta a 31 de diciembre de 2009	49,0	13.696	45,9	2.303	16,8	
DERECHOS LABORALES Y ECONÓMICOS						
Contratos bonificados a mujeres víctimas de violencia. 2003 - diciembre de 2009						
				2.369	743	31,4
Contratos de sustitución de mujeres víctimas de violencia de género. 2005 - diciembre de 2009						
				364	37	10,2
Mujeres víctimas de violencia receptoras de la Renta Activa de Inserción						
Año 2006		10.924		4.124	37,8	
Año 2007		13.291		4.867	36,6	
Año 2008		16.883		5.955	35,3	
Año 2009		22.010		7.221	32,8	
Ayudas para cambio de residencia enero de 2005 a diciembre de 2009						
				6.011	1.794	29,8
Solicitantes de ayuda económica. Art. 27 Ley Integral. 2006 a 31 de diciembre de 2009						
Total solicitudes	100,0	1.775	100,0	233	13,1	
Solicitudes Concedidas	40,4	717	62,7	146	20,4	
Solicitudes Denegadas	59,6	1.058	37,3	87	8,2	
AUTORIZACIONES DE RESIDENCIA TEMPORAL A MUJERES EXTRANJERAS						
Marzo de 2005 a diciembre de 2009	100,0	1.467	100,0	235	16,0	
1 de enero de 2009 a 31 de diciembre de 2009	41,8	613	43,8	103	16,8	
VÍCTIMAS MORTALES DE VIOLENCIA DE GÉNERO						
1 de enero de 2003 a 31 de diciembre de 2009	100,0	475	100,0	94	19,8	
1 de enero de 2009 a 31 de diciembre de 2009	11,6	55	14,9	14	25,5	


 ARAGÓN	TOTAL		Aragón		% Aragón s/ TOTAL
	% vertical	Número	% vertical	Número	
POBLACIÓN - 1 de enero de 2009					
Población total	100,0	46.745.807	100,0	1.345.473	2,9
Mujeres de 15 y más años	43,5	20.316.981	43,4	584.590	2,9
DENUNCIAS POR VIOLENCIA DE GÉNERO - Enero 2007 a diciembre de 2009					
Año 2007		126.293		2.853	2,3
Año 2008		142.125		3.336	2,3
Año 2009		135.540		2.848	2,1
Dispositivos electrónicos de seguimiento en el ámbito de la violencia de género					
Número de dispositivos activos a 31-12-2009					0
LLAMADAS ATENDIDAS DE VIOLENCIA DE GÉNERO AL 016 3 de septiembre de 2007 a 31 de diciembre de 2009					
Total llamadas	100,0	159.207	100,0	3.154	2,0
Efectuadas por usuaria	78,5	125.028	76,0	2.398	1,9
Efectuadas por persona allegada/familiares	18,9	30.023	19,7	621	2,1
Otros	2,6	4.156	4,3	135	3,3
Año 2009					
Total llamadas	100,0	68.541	100,0	1.414	2,1
Efectuadas por usuaria	76,4	52.358	72,8	1.030	2,0
Efectuadas por persona allegada/familiares	21,0	14.376	21,9	309	2,1
Otros	2,6	1.807	5,3	75	4,2
USUARIAS DE TELEASISTENCIA MÓVIL - 31 de diciembre de 2009					
Altas desde 2005	100,0	27.943	100,0	167	0,6
Bajas	51,0	14.247	52,1	87	0,6
Usuaris en alta a 31 de diciembre de 2009	49,0	13.696	47,9	80	0,6
DERECHOS LABORALES Y ECONÓMICOS					
Contratos bonificados a mujeres víctimas de violencia. 2003 - diciembre de 2009					
		2.369		50	2,1
Contratos de sustitución de mujeres víctimas de violencia de género. 2005 - diciembre de 2009					
		364		7	1,9
Mujeres víctimas de violencia receptoras de la Renta Activa de Inserción					
Año 2006		10.924		173	1,6
Año 2007		13.291		222	1,7
Año 2008		16.883		251	1,5
Año 2009		22.010		382	1,7
Ayudas para cambio de residencia enero de 2005 a diciembre de 2009					
		6.011		172	2,9
Solicitantes de ayuda económica. Art. 27 Ley Integral. 2006 a 31 de diciembre de 2009					
Total solicitudes	100,0	1.775	100,0	62	3,5
Solicitudes Concedidas	40,4	717	61,3	38	5,3
Solicitudes Denegadas	59,6	1.058	38,7	24	2,3
AUTORIZACIONES DE RESIDENCIA TEMPORAL A MUJERES EXTRANJERAS					
Marzo de 2005 a diciembre de 2009	100,0	1.467	100,0	53	3,6
1 de enero de 2009 a 31 de diciembre de 2009	41,8	613	49,1	26	4,2
VÍCTIMAS MORTALES DE VIOLENCIA DE GÉNERO					
1 de enero de 2003 a 31 de diciembre de 2009	100,0	475	100,0	12	2,5
1 de enero de 2009 a 31 de diciembre de 2009	11,6	55	0,0	0	0,0


 ASTURIAS	TOTAL		Asturias		% Asturias s/ TOTAL
	% vertical	Número	% vertical	Número	
POBLACIÓN - 1 de enero de 2009					
Población total	100,0	46.745.807	100,0	1.085.289	2,3
Mujeres de 15 y más años	43,5	20.316.981	47,0	510.049	2,5
DENUNCIAS POR VIOLENCIA DE GÉNERO - Enero 2007 a diciembre de 2009					
Año 2007		126.293		1.926	1,5
Año 2008		142.125		2.387	1,7
Año 2009		135.540		2.373	1,8
Dispositivos electrónicos de seguimiento en el ámbito de la violencia de género					
Número de dispositivos activos a 31-12-2009					2
LLAMADAS ATENDIDAS DE VIOLENCIA DE GÉNERO AL 016 3 de septiembre de 2007 a 31 de diciembre de 2009					
Total llamadas	100,0	159.207	100,0	3.139	2,0
Efectuadas por usuaria	78,5	125.028	79,5	2.496	2,0
Efectuadas por persona allegada/familiares	18,9	30.023	18,4	577	1,9
Otros	2,6	4.156	2,1	66	1,6
Año 2009					
Total llamadas	100,0	68.541	100,0	1.418	2,1
Efectuadas por usuaria	76,4	52.358	78,1	1.107	2,1
Efectuadas por persona allegada/familiares	21,0	14.376	20,4	289	2,0
Otros	2,6	1.807	1,6	22	1,2
USUARIAS DE TELEASISTENCIA MÓVIL - 31 de diciembre de 2009					
Altas desde 2005	100,0	27.943	100,0	1.341	4,8
Bajas	51,0	14.247	51,8	694	4,9
Usuarias en alta a 31 de diciembre de 2009	49,0	13.696	48,2	647	4,7
DERECHOS LABORALES Y ECONÓMICOS					
Contratos bonificados a mujeres víctimas de violencia. 2003 - diciembre de 2009					
		2.369		38	1,6
Contratos de sustitución de mujeres víctimas de violencia de género. 2005 - diciembre de 2009					
		364		13	3,6
Mujeres víctimas de violencia receptoras de la Renta Activa de Inserción					
Año 2006		10.924		266	2,4
Año 2007		13.291		305	2,3
Año 2008		16.883		364	2,2
Año 2009		22.010		449	2,0
Ayudas para cambio de residencia enero de 2005 a diciembre de 2009					
		6.011		112	1,9
Solicitantes de ayuda económica. Art. 27 Ley Integral. 2006 a 31 de diciembre de 2009					
Total solicitudes	100,0	1.775	100,0	52	2,9
Solicitudes Concedidas	40,4	717	44,2	23	3,2
Solicitudes Denegadas	59,6	1.058	55,8	29	2,7
AUTORIZACIONES DE RESIDENCIA TEMPORAL A MUJERES EXTRANJERAS					
Marzo de 2005 a diciembre de 2009	100,0	1.467	100,0	20	1,4
1 de enero de 2009 a 31 de diciembre de 2009	41,8	613	40,0	8	1,3
VÍCTIMAS MORTALES DE VIOLENCIA DE GÉNERO					
1 de enero de 2003 a 31 de diciembre de 2009	100,0	475	100,0	9	1,9
1 de enero de 2009 a 31 de diciembre de 2009	11,6	55	0,0	0	0,0


 BALEARES	TOTAL		Baleares		% Baleares s/ TOTAL
	% vertical	Número	% vertical	Número	
POBLACIÓN - 1 de enero de 2009					
Población total	100,0	46.745.807	100,0	1.095.426	2,3
Mujeres de 15 y más años	43,5	20.316.981	42,4	464.552	2,3
DENUNCIAS POR VIOLENCIA DE GÉNERO - Enero 2007 a diciembre de 2009					
Año 2007		126.293		3.910	3,1
Año 2008		142.125		4.690	3,3
Año 2009		135.540		4.453	3,3
Dispositivos electrónicos de seguimiento en el ámbito de la violencia de género					
Número de dispositivos activos a 31-12-2009					9
LLAMADAS ATENDIDAS DE VIOLENCIA DE GÉNERO AL 016 3 de septiembre de 2007 a 31 de diciembre de 2009					
Total llamadas	100,0	159.207	100,0	3.703	2,3
Efectuadas por usuaria	78,5	125.028	79,3	2.935	2,4
Efectuadas por persona allegada/familiares	18,9	30.023	17,8	660	2,2
Otros	2,6	4.156	2,9	108	2,6
Año 2009					
Total llamadas	100,0	68.541	100,0	1.459	2,1
Efectuadas por usuaria	76,4	52.358	75,9	1.108	2,1
Efectuadas por persona allegada/familiares	21,0	14.376	20,9	305	2,1
Otros	2,6	1.807	3,2	46	2,5
USUARIAS DE TELEASISTENCIA MÓVIL - 31 de diciembre de 2009					
Altas desde 2005	100,0	27.943	100,0	536	1,9
Bajas	51,0	14.247	47,8	256	1,8
Usuaris en alta a 31 de diciembre de 2009	49,0	13.696	52,2	280	2,0
DERECHOS LABORALES Y ECONÓMICOS					
Contratos bonificados a mujeres víctimas de violencia. 2003 - diciembre de 2009					
		2.369		18	0,8
Contratos de sustitución de mujeres víctimas de violencia de género. 2005 - diciembre de 2009					
		364		7	1,9
Mujeres víctimas de violencia perceptoras de la Renta Activa de Inserción					
Año 2006		10.924		137	1,3
Año 2007		13.291		209	1,6
Año 2008		16.883		292	1,7
Año 2009		22.010		369	1,7
Ayudas para cambio de residencia enero de 2005 a diciembre de 2009					
		6.011		140	2,3
Solicitantes de ayuda económica. Art. 27 Ley Integral. 2006 a 31 de diciembre de 2009					
Total solicitudes	100,0	1.775		0	0,0
Solicitudes Concedidas	40,4	717		0	0,0
Solicitudes Denegadas	59,6	1.058		0	0,0
AUTORIZACIONES DE RESIDENCIA TEMPORAL A MUJERES EXTRANJERAS					
Marzo de 2005 a diciembre de 2009	100,0	1.467	100,0	30	2,0
1 de enero de 2009 a 31 de diciembre de 2009	41,8	613	63,3	19	3,1
VÍCTIMAS MORTALES DE VIOLENCIA DE GÉNERO					
1 de enero de 2003 a 31 de diciembre de 2009	100,0	475	100,0	16	3,4
1 de enero de 2009 a 31 de diciembre de 2009	11,6	55	6,3	1	1,8


 CANARIAS	TOTAL		Canarias		% Canarias s/ TOTAL
	% vertical	Número	% vertical	Número	
POBLACIÓN - 1 de enero de 2009					
Población total	100,0	46.745.807	100,0	2.103.992	4,5
Mujeres de 15 y más años	43,5	20.316.981	42,8	899.556	4,4
DENUNCIAS POR VIOLENCIA DE GÉNERO - Enero 2007 a diciembre de 2009					
Año 2007		126.293		8.894	7,0
Año 2008		142.125		9.087	6,4
Año 2009		135.540		8.982	6,6
Dispositivos electrónicos de seguimiento en el ámbito de la violencia de género					
Número de dispositivos activos a 31-12-2009					1
LLAMADAS ATENDIDAS DE VIOLENCIA DE GÉNERO AL 016 3 de septiembre de 2007 a 31 de diciembre de 2009					
Total llamadas	100,0	159.207	100,0	9.693	6,1
Efectuadas por usuaria	78,5	125.028	78,2	7.579	6,1
Efectuadas por persona allegada/familiares	18,9	30.023	19,7	1.907	6,4
Otros	2,6	4.156	2,1	207	5,0
Año 2009					
Total llamadas	100,0	68.541	100,0	4.593	6,7
Efectuadas por usuaria	76,4	52.358	75,5	3.469	6,6
Efectuadas por persona allegada/familiares	21,0	14.376	22,2	1.021	7,1
Otros	2,6	1.807	2,2	103	5,7
USUARIAS DE TELEASISTENCIA MÓVIL - 31 de diciembre de 2009					
Altas desde 2005	100,0	27.943	100,0	2.334	8,4
Bajas	51,0	14.247	59,3	1.385	9,7
Usuarias en alta a 31 de diciembre de 2009	49,0	13.696	40,7	949	6,9
DERECHOS LABORALES Y ECONÓMICOS					
Contratos bonificados a mujeres víctimas de violencia. 2003 - diciembre de 2009					
		2.369		72	3,0
Contratos de sustitución de mujeres víctimas de violencia de género. 2005 - diciembre de 2009					
		364		15	4,1
Mujeres víctimas de violencia receptoras de la Renta Activa de Inserción					
Año 2006		10.924		760	7,0
Año 2007		13.291		998	7,5
Año 2008		16.883		1.325	7,8
Año 2009		22.010		1.731	7,9
Ayudas para cambio de residencia enero de 2005 a diciembre de 2009					
		6.011		581	9,7
Solicitantes de ayuda económica. Art. 27 Ley Integral. 2006 a 31 de diciembre de 2009					
Total solicitudes	100,0	1.775	100,0	65	3,7
Solicitudes Concedidas	40,4	717	66,2	43	6,0
Solicitudes Denegadas	59,6	1.058	33,8	22	2,1
AUTORIZACIONES DE RESIDENCIA TEMPORAL A MUJERES EXTRANJERAS					
Marzo de 2005 a diciembre de 2009	100,0	1.467	100,0	70	4,8
1 de enero de 2009 a 31 de diciembre de 2009	41,8	613	48,6	34	5,5
VÍCTIMAS MORTALES DE VIOLENCIA DE GÉNERO					
1 de enero de 2003 a 31 de diciembre de 2009	100,0	475	100,0	34	7,2
1 de enero de 2009 a 31 de diciembre de 2009	11,6	55	14,7	5	9,1


 CANTABRIA	TOTAL		Cantabria		% Cantabria s/ TOTAL	
	% vertical	Número	% vertical	Número		
POBLACIÓN - 1 de enero de 2009						
Población total	100,0	46.745.807	100,0	589.235	1,3	
Mujeres de 15 y más años	43,5	20.316.981	44,8	264.047	1,3	
DENUNCIAS POR VIOLENCIA DE GÉNERO - Enero 2007 a diciembre de 2009						
Año 2007		126.293		1.122	0,9	
Año 2008		142.125		1.214	0,9	
Año 2009		135.540		1.172	0,9	
Dispositivos electrónicos de seguimiento en el ámbito de la violencia de género						
Número de dispositivos activos a 31-12-2009					3	
LLAMADAS ATENDIDAS DE VIOLENCIA DE GÉNERO AL 016 3 de septiembre de 2007 a 31 de diciembre de 2009						
Total llamadas	100,0	159.207	100,0	1.958	1,2	
Efectuadas por usuaria	78,5	125.028	80,5	1.577	1,3	
Efectuadas por persona allegada/familiares	18,9	30.023	17,1	334	1,1	
Otros	2,6	4.156	2,4	47	1,1	
Año 2009						
Total llamadas	100,0	68.541	100,0	841	1,2	
Efectuadas por usuaria	76,4	52.358	78,7	662	1,3	
Efectuadas por persona allegada/familiares	21,0	14.376	19,1	161	1,1	
Otros	2,6	1.807	2,1	18	1,0	
USUARIAS DE TELEASISTENCIA MÓVIL - 31 de diciembre de 2009						
Altas desde 2005	100,0	27.943	100,0	603	2,2	
Bajas	51,0	14.247	40,1	242	1,7	
Usuaris en alta a 31 de diciembre de 2009	49,0	13.696	59,9	361	2,6	
DERECHOS LABORALES Y ECONÓMICOS						
Contratos bonificados a mujeres víctimas de violencia. 2003 - diciembre de 2009						
				2.369	12	0,5
Contratos de sustitución de mujeres víctimas de violencia de género. 2005 - diciembre de 2009						
				364	10	2,7
Mujeres víctimas de violencia receptoras de la Renta Activa de Inserción						
Año 2006		10.924		106	1,0	
Año 2007		13.291		136	1,0	
Año 2008		16.883		185	1,1	
Año 2009		22.010		232	1,1	
Ayudas para cambio de residencia enero de 2005 a diciembre de 2009						
				6.011	62	1,0
Solicitantes de ayuda económica. Art. 27 Ley Integral. 2006 a 31 de diciembre de 2009						
Total solicitudes	100,0	1.775	100,0	54	3,0	
Solicitudes Concedidas	40,4	717	48,1	26	3,6	
Solicitudes Denegadas	59,6	1.058	51,9	28	2,6	
AUTORIZACIONES DE RESIDENCIA TEMPORAL A MUJERES EXTRANJERAS						
Marzo de 2005 a diciembre de 2009	100,0	1.467	100,0	19	1,3	
1 de enero de 2009 a 31 de diciembre de 2009	41,8	613	26,3	5	0,8	
VÍCTIMAS MORTALES DE VIOLENCIA DE GÉNERO						
1 de enero de 2003 a 31 de diciembre de 2009	100,0	475	100,0	5	1,1	
1 de enero de 2009 a 31 de diciembre de 2009	11,6	55	0,0	0	0,0	


 CASTILLA - LA MANCHA	TOTAL		Castilla - La Mancha		% Castilla - La Mancha / TOTAL
	% vertical	Número	% vertical	Número	
POBLACIÓN - 1 de enero de 2009					
Población total	100,0	46.745.807	100,0	2.081.313	4,5
Mujeres de 15 y más años	43,5	20.316.981	42,1	875.863	4,3
DENUNCIAS POR VIOLENCIA DE GÉNERO - Enero 2007 a diciembre de 2009					
Año 2007		126.293		3.885	3,1
Año 2008		142.125		5.193	3,7
Año 2009		135.540		5.370	4,0
Dispositivos electrónicos de seguimiento en el ámbito de la violencia de género					
Número de dispositivos activos a 31-12-2009					4
LLAMADAS ATENDIDAS DE VIOLENCIA DE GÉNERO AL 016 3 de septiembre de 2007 a 31 de diciembre de 2009					
Total llamadas	100,0	159.207	100,0	5.630	3,5
Efectuadas por usuaria	78,5	125.028	78,8	4.436	3,6
Efectuadas por persona allegada/familiares	18,9	30.023	17,6	992	3,3
Otros	2,6	4.156	3,6	202	4,9
Año 2009					
Total llamadas	100,0	68.541	100,0	2.435	3,6
Efectuadas por usuaria	76,4	52.358	76,4	1.861	3,6
Efectuadas por persona allegada/familiares	21,0	14.376	19,8	481	3,3
Otros	2,6	1.807	3,8	93	5,1
USUARIAS DE TELEASISTENCIA MÓVIL - 31 de diciembre de 2009					
Altas desde 2005	100,0	27.943	100,0	1.164	4,2
Bajas	51,0	14.247	51,9	604	4,2
Usuaris en alta a 31 de diciembre de 2009	49,0	13.696	48,1	560	4,1
DERECHOS LABORALES Y ECONÓMICOS					
Contratos bonificados a mujeres víctimas de violencia. 2003 - diciembre de 2009					
		2.369		62	2,6
Contratos de sustitución de mujeres víctimas de violencia de género. 2005 - diciembre de 2009					
		364		1	0,3
Mujeres víctimas de violencia receptoras de la Renta Activa de Inserción					
Año 2006		10.924		398	3,6
Año 2007		13.291		515	3,9
Año 2008		16.883		695	4,1
Año 2009		22.010		954	4,3
Ayudas para cambio de residencia enero de 2005 a diciembre de 2009					
		6.011		289	4,8
Solicitantes de ayuda económica. Art. 27 Ley Integral. 2006 a 31 de diciembre de 2009					
Total solicitudes	100,0	1.775	100,0	52	2,9
Solicitudes Concedidas	40,4	717	61,5	32	4,5
Solicitudes Denegadas	59,6	1.058	38,5	20	1,9
AUTORIZACIONES DE RESIDENCIA TEMPORAL A MUJERES EXTRANJERAS					
Marzo de 2005 a diciembre de 2009	100,0	1.467	100,0	53	3,6
1 de enero de 2009 a 31 de diciembre de 2009	41,8	613	35,8	19	3,1
VÍCTIMAS MORTALES DE VIOLENCIA DE GÉNERO					
1 de enero de 2003 a 31 de diciembre de 2009	100,0	475	100,0	21	4,4
1 de enero de 2009 a 31 de diciembre de 2009	11,6	55	4,8	1	1,8


 CASTILLA Y LEÓN	TOTAL		Castilla y León		% Castilla y León s/ TOTAL
	% vertical	Número	% vertical	Número	
POBLACIÓN - 1 de enero de 2009					
Población total	100,0	46.745.807	100,0	2.563.521	5,5
Mujeres de 15 y más años	43,5	20.316.981	44,7	1.145.047	5,6
DENUNCIAS POR VIOLENCIA DE GÉNERO - Enero 2007 a diciembre de 2009					
Año 2007		126.293		5.265	4,2
Año 2008		142.125		5.459	3,8
Año 2009		135.540		5.090	3,8
Dispositivos electrónicos de seguimiento en el ámbito de la violencia de género					
Número de dispositivos activos a 31-12-2009					2
LLAMADAS ATENDIDAS DE VIOLENCIA DE GÉNERO AL 016 3 de septiembre de 2007 a 31 de diciembre de 2009					
Total llamadas	100,0	159.207	100,0	7.195	4,5
Efectuadas por usuaria	78,5	125.028	77,9	5.608	4,5
Efectuadas por persona allegada/familiares	18,9	30.023	19,6	1.408	4,7
Otros	2,6	4.156	2,5	179	4,3
Año 2009					
Total llamadas	100,0	68.541	100,0	3.249	4,7
Efectuadas por usuaria	76,4	52.358	76,9	2.498	4,8
Efectuadas por persona allegada/familiares	21,0	14.376	20,9	680	4,7
Otros	2,6	1.807	2,2	71	3,9
USUARIAS DE TELEASISTENCIA MÓVIL - 31 de diciembre de 2009					
Altas desde 2005	100,0	27.943	100,0	792	2,8
Bajas	51,0	14.247	58,6	464	3,3
Usuaras en alta a 31 de diciembre de 2009	49,0	13.696	41,4	328	2,4
DERECHOS LABORALES Y ECONÓMICOS					
Contratos bonificados a mujeres víctimas de violencia. 2003 - diciembre de 2009					
		2.369		505	21,3
Contratos de sustitución de mujeres víctimas de violencia de género. 2005 - diciembre de 2009					
		364		18	4,9
Mujeres víctimas de violencia receptoras de la Renta Activa de Inserción					
Año 2006		10.924		494	4,5
Año 2007		13.291		593	4,5
Año 2008		16.883		769	4,6
Año 2009		22.010		957	4,3
Ayudas para cambio de residencia enero de 2005 a diciembre de 2009					
		6.011		484	8,1
Solicitantes de ayuda económica. Art. 27 Ley Integral. 2006 a 31 de diciembre de 2009					
Total solicitudes	100,0	1.775	100,0	63	3,5
Solicitudes Concedidas	40,4	717	44,4	28	3,9
Solicitudes Denegadas	59,6	1.058	55,6	35	3,3
AUTORIZACIONES DE RESIDENCIA TEMPORAL A MUJERES EXTRANJERAS					
Marzo de 2005 a diciembre de 2009	100,0	1.467	100,0	49	3,3
1 de enero de 2009 a 31 de diciembre de 2009	41,8	613	38,8	19	3,1
VÍCTIMAS MORTALES DE VIOLENCIA DE GÉNERO					
1 de enero de 2003 a 31 de diciembre de 2009	100,0	475	100,0	23	4,8
1 de enero de 2009 a 31 de diciembre de 2009	11,6	55	4,3	1	1,8


 CATALUÑA	TOTAL		Cataluña		% Cataluña s/ TOTAL
	% vertical	Número	% vertical	Número	
POBLACIÓN - 1 de enero de 2009					
Población total	100,0	46.745.807	100,0	7.475.420	16,0
Mujeres de 15 y más años	43,5	20.316.981	43,1	3.218.479	15,8
DENUNCIAS POR VIOLENCIA DE GÉNERO - Enero 2007 a diciembre de 2009					
Año 2007		126.293		18.424	14,6
Año 2008		142.125		20.365	14,3
Año 2009		135.540		18.218	13,4
Dispositivos electrónicos de seguimiento en el ámbito de la violencia de género					
Número de dispositivos activos a 31-12-2009					1
LLAMADAS ATENDIDAS DE VIOLENCIA DE GÉNERO AL 016 3 de septiembre de 2007 a 31 de diciembre de 2009					
Total llamadas	100,0	159.207	100,0	21.223	13,4
Efectuadas por usuaria	78,5	125.028	79,9	16.956	13,6
Efectuadas por persona allegada/familiares	18,9	30.023	17,6	3.745	12,5
Otros	2,6	4.156	2,5	522	12,6
Año 2009					
Total llamadas	100,0	68.541	100,0	9.118	13,3
Efectuadas por usuaria	76,4	52.358	77,8	7.097	13,6
Efectuadas por persona allegada/familiares	21,0	14.376	19,4	1.773	12,3
Otros	2,6	1.807	2,7	248	13,7
USUARIAS DE TELEASISTENCIA MÓVIL - 31 de diciembre de 2009					
Altas desde 2005	100,0	27.943	100,0	3.559	12,7
Bajas	51,0	14.247	34,6	1.233	8,7
Usuarias en alta a 31 de diciembre de 2009	49,0	13.696	65,4	2.326	17,0
DERECHOS LABORALES Y ECONÓMICOS					
Contratos bonificados a mujeres víctimas de violencia. 2003 - diciembre de 2009					
		2.369		177	7,5
Contratos de sustitución de mujeres víctimas de violencia de género. 2005 - diciembre de 2009					
		364		60	16,5
Mujeres víctimas de violencia perceptoras de la Renta Activa de Inserción					
Año 2006		10.924		805	7,4
Año 2007		13.291		961	7,2
Año 2008		16.883		1.322	7,8
Año 2009		22.010		1.823	8,3
Ayudas para cambio de residencia enero de 2005 a diciembre de 2009					
		6.011		363	6,0
Solicitantes de ayuda económica. Art. 27 Ley Integral. 2006 a 31 de diciembre de 2009					
Total solicitudes	100,0	1.775	100,0	125	7,0
Solicitudes Concedidas	40,4	717	28,0	35	4,9
Solicitudes Denegadas	59,6	1.058	72,0	90	8,5
AUTORIZACIONES DE RESIDENCIA TEMPORAL A MUJERES EXTRANJERAS					
Marzo de 2005 a diciembre de 2009	100,0	1.467	100,0	221	15,1
1 de enero de 2009 a 31 de diciembre de 2009	41,8	613	38,5	85	13,9
VÍCTIMAS MORTALES DE VIOLENCIA DE GÉNERO					
1 de enero de 2003 a 31 de diciembre de 2009	100,0	475	100,0	74	15,6
1 de enero de 2009 a 31 de diciembre de 2009	11,6	55	13,5	10	18,2


 COMUNIDAD VALENCIANA	TOTAL		Comunidad de Valencia		% Comunidad de Valencia s/ TOTAL
	% vertical	Número	% vertical	Número	
POBLACIÓN - 1 de enero de 2009					
Población total	100,0	46.745.807	100,0	5.094.675	10,9
Mujeres de 15 y más años	43,5	20.316.981	43,0	2.191.919	10,8
DENUNCIAS POR VIOLENCIA DE GÉNERO - Enero 2007 a diciembre de 2009					
Año 2007		126.293		15.614	12,4
Año 2008		142.125		19.003	13,4
Año 2009		135.540		19.350	14,3
Dispositivos electrónicos de seguimiento en el ámbito de la violencia de género					
Número de dispositivos activos a 31-12-2009					13
LLAMADAS ATENDIDAS DE VIOLENCIA DE GÉNERO AL 016 3 de septiembre de 2007 a 31 de diciembre de 2009					
Total llamadas	100,0	159.207	100,0	16.322	10,3
Efectuadas por usuaria	78,5	125.028	79,4	12.965	10,4
Efectuadas por persona allegada/familiares	18,9	30.023	17,5	2.850	9,5
Otros	2,6	4.156	3,1	507	12,3
Año 2009					
Total llamadas	100,0	68.541	100,0	7.078	10,3
Efectuadas por usuaria	76,4	52.358	78,5	5.558	10,6
Efectuadas por persona allegada/familiares	21,0	14.376	18,4	1.304	9,1
Otros	2,6	1.807	3,1	216	12,0
USUARIAS DE TELEASISTENCIA MÓVIL - 31 de diciembre de 2009					
Altas desde 2005	100,0	27.943	100,0	6.199	22,2
Bajas	51,0	14.247	60,9	3.776	26,5
Usuarias en alta a 31 de diciembre de 2009	49,0	13.696	39,1	2.423	17,7
DERECHOS LABORALES Y ECONÓMICOS					
Contratos bonificados a mujeres víctimas de violencia. 2003 - diciembre de 2009					
		2.369		306	12,9
Contratos de sustitución de mujeres víctimas de violencia de género. 2005 - diciembre de 2009					
		364		38	10,4
Mujeres víctimas de violencia receptoras de la Renta Activa de Inserción					
Año 2006		10.924		1.430	13,1
Año 2007		13.291		1.742	13,1
Año 2008		16.883		2.281	13,5
Año 2009		22.010		3.340	15,2
Ayudas para cambio de residencia enero de 2005 a diciembre de 2009					
		6.011		506	8,4
Solicitantes de ayuda económica. Art. 27 Ley Integral. 2006 a 31 de diciembre de 2009					
Total solicitudes	100,0	1.775	100,0	320	18,0
Solicitudes Concedidas	40,4	717	45,9	147	20,5
Solicitudes Denegadas	59,6	1.058	54,1	173	16,4
AUTORIZACIONES DE RESIDENCIA TEMPORAL A MUJERES EXTRANJERAS					
Marzo de 2005 a diciembre de 2009	100,0	1.467	100,0	243	16,6
1 de enero de 2009 a 31 de diciembre de 2009	41,8	613	48,1	117	19,1
VÍCTIMAS MORTALES DE VIOLENCIA DE GÉNERO					
1 de enero de 2003 a 31 de diciembre de 2009	100,0	475	100,0	59	12,4
1 de enero de 2009 a 31 de diciembre de 2009	11,6	55	15,3	9	16,4


 EXTREMADURA	TOTAL		Extremadura		% Extremadura s/ TOTAL
	% vertical	Número	% vertical	Número	
POBLACIÓN - 1 de enero de 2009					
Población total	100,0	46.661.950	100,0	1.100.000	2,4
Mujeres de 15 y más años	43,4	20.266.061	43,2	475.163	2,3
DENUNCIAS POR VIOLENCIA DE GÉNERO - Enero 2007 a diciembre de 2009					
Año 2007		126.293		1.536	1,2
Año 2008		142.125		1.632	1,1
Año 2009		135.540		1.702	1,3
Dispositivos electrónicos de seguimiento en el ámbito de la violencia de género					
Número de dispositivos activos a 31-12-2009					3
LLAMADAS ATENDIDAS DE VIOLENCIA DE GÉNERO AL 016 3 de septiembre de 2007 a 31 de diciembre de 2009					
Total llamadas	100,0	159.207	100,0	3.300	2,1
Efectuadas por usuaria	78,5	125.028	79,5	2.624	2,1
Efectuadas por persona allegada/familiares	18,9	30.023	17,6	581	1,9
Otros	2,6	4.156	2,9	95	2,3
Año 2009					
Total llamadas	100,0	68.541	100,0	1.417	2,1
Efectuadas por usuaria	76,4	52.358	78,5	1.112	2,1
Efectuadas por persona allegada/familiares	21,0	14.376	18,4	261	1,8
Otros	2,6	1.807	3,1	44	2,4
USUARIAS DE TELEASISTENCIA MÓVIL - 31 de diciembre de 2009					
Altas desde 2005	100,0	27.943	100,0	493	1,8
Bajas	51,0	14.247	52,9	261	1,8
Usuaris en alta a 31 de diciembre de 2009	49,0	13.696	47,1	232	1,7
DERECHOS LABORALES Y ECONÓMICOS					
Contratos bonificados a mujeres víctimas de violencia. 2003 - diciembre de 2009					
		2.369		18	0,8
Contratos de sustitución de mujeres víctimas de violencia de género. 2005 - diciembre de 2009					
		364		3	0,8
Mujeres víctimas de violencia receptoras de la Renta Activa de Inserción					
Año 2006		10.924		370	3,4
Año 2007		13.291		484	3,6
Año 2008		16.883		586	3,5
Año 2009		22.010		664	3,0
Ayudas para cambio de residencia enero de 2005 a diciembre de 2009					
		6.011		143	2,4
Solicitantes de ayuda económica. Art. 27 Ley Integral. 2006 a 31 de diciembre de 2009					
Total solicitudes	100,0	1.775	100,0	110	6,2
Solicitudes Concedidas	40,4	717	33,6	37	5,2
Solicitudes Denegadas	59,6	1.058	66,4	73	6,9
AUTORIZACIONES DE RESIDENCIA TEMPORAL					
Marzo de 2005 a diciembre de 2009	100,0	1.467	100,0	31	2,1
1 de enero de 2009 a 31 de diciembre de 2009	41,8	613	35,5	11	1,8
VÍCTIMAS MORTALES DE VIOLENCIA DE GÉNERO					
1 de enero de 2003 a 31 de diciembre de 2009	100,0	475	100,0	5	1,1
1 de enero de 2009 a 31 de diciembre de 2009	11,6	55	20,0	1	1,8


 GALICIA	TOTAL		Galicia		% Galicia s/ TOTAL		
	% vertical	Número	% vertical	Número			
POBLACIÓN - 1 de enero de 2009							
Población total	100,0	46.745.807	100,0	2.796.089	6,0		
Mujeres de 15 y más años	43,5	20.316.981	46,2	1.292.345	6,4		
DENUNCIAS POR VIOLENCIA DE GÉNERO - Enero 2007 a diciembre de 2009							
Año 2007		126.293		5.181	4,1		
Año 2008		142.125		5.959	4,2		
Año 2009		135.540		6.068	4,5		
Dispositivos electrónicos de seguimiento en el ámbito de la violencia de género							
Número de dispositivos activos a 31-12-2009					4		
LLAMADAS ATENDIDAS DE VIOLENCIA DE GÉNERO AL 016 3 de septiembre de 2007 a 31 de diciembre de 2009							
Total llamadas	100,0	159.207	100,0	7.070	4,4		
Efectuadas por usuaria	78,5	125.028	79,1	5.593	4,5		
Efectuadas por persona allegada/familiares	18,9	30.023	18,8	1.332	4,4		
Otros	2,6	4.156	2,1	145	3,5		
Año 2009							
Total llamadas	100,0	68.541	100,0	3.096	4,5		
Efectuadas por usuaria	76,4	52.358	76,3	2.362	4,5		
Efectuadas por persona allegada/familiares	21,0	14.376	22,1	684	4,8		
Otros	2,6	1.807	1,6	50	2,8		
USUARIAS DE TELEASISTENCIA MÓVIL - 31 de diciembre de 2009							
Altas desde 2005	100,0	27.943	100,0	919	3,3		
Bajas	51,0	14.247	49,3	453	3,2		
Usuarias en alta a 31 de diciembre de 2009	49,0	13.696	50,7	466	3,4		
DERECHOS LABORALES Y ECONÓMICOS							
Contratos bonificados a mujeres víctimas de violencia. 2003 - diciembre de 2009							
					2.369	109	4,6
Contratos de sustitución de mujeres víctimas de violencia de género. 2005 - diciembre de 2009							
					364	13	3,6
Mujeres víctimas de violencia receptoras de la Renta Activa de Inserción							
Año 2006		10.924		511	4,7		
Año 2007		13.291		569	4,3		
Año 2008		16.883		641	3,8		
Año 2009		22.010		794	3,6		
Ayudas para cambio de residencia enero de 2005 a diciembre de 2009							
					6.011	351	5,8
Solicitantes de ayuda económica. Art. 27 Ley Integral. 2006 a 31 de diciembre de 2009							
Total solicitudes	100,0	1775	100,0	268	15,1		
Solicitudes Concedidas	40,4	717	36,9	99	13,8		
Solicitudes Denegadas	59,6	1058	63,1	169	16,0		
AUTORIZACIONES DE RESIDENCIA TEMPORAL							
Marzo de 2005 a diciembre de 2009	100,0	1.467	100,0	36	2,5		
1 de enero de 2009 a 31 de diciembre de 2009	41,8	613	47,2	17	2,8		
VÍCTIMAS MORTALES DE VIOLENCIA DE GÉNERO							
1 de enero de 2003 a 31 de diciembre de 2009	100,0	475	100,0	23	4,8		
1 de enero de 2009 a 31 de diciembre de 2009	11,6	55	13,0	3	5,5		


 MADRID	TOTAL		Madrid		% Madrid s/ TOTAL
	% vertical	Número	% vertical	Número	
POBLACIÓN - 1 de enero de 2009					
Población total	100,0	46.745.807	100,0	6.386.932	13,7
Mujeres de 15 y más años	43,5	20.316.981	44,3	2.827.772	13,9
DENUNCIAS POR VIOLENCIA DE GÉNERO - Enero 2007 a diciembre de 2009					
Año 2007		126.293		18.975	15,0
Año 2008		142.125		22.480	15,8
Año 2009		135.540		20.863	15,4
Dispositivos electrónicos de seguimiento en el ámbito de la violencia de género					
Número de dispositivos activos a 31-12-2009					89
LLAMADAS ATENDIDAS DE VIOLENCIA DE GÉNERO AL 016 3 de septiembre de 2007 a 31 de diciembre de 2009					
Total llamadas	100,0	159.207	100,0	38.959	24,5
Efectuadas por usuaria	78,5	125.028	78,3	30.496	24,4
Efectuadas por persona allegada/familiares	18,9	30.023	19,4	7.553	25,2
Otros	2,6	4.156	2,3	910	22,0
Año 2009					
Total llamadas	100,0	68.541	100,0	16.438	24,0
Efectuadas por usuaria	76,4	52.358	76,1	12.508	23,9
Efectuadas por persona allegada/familiares	21,0	14.376	21,6	3.558	24,7
Otros	2,6	1.807	2,3	372	20,6
USUARIAS DE TELEASISTENCIA MÓVIL - 31 de diciembre de 2009					
Altas desde 2005	100,0	27.943	100,0	4.033	14,4
Bajas	51,0	14.247	40,9	1.648	11,6
Usuarias en alta a 31 de diciembre de 2009	49,0	13.696	59,1	2.385	17,4
DERECHOS LABORALES Y ECONÓMICOS					
Contratos bonificados a mujeres víctimas de violencia. 2003 - diciembre de 2009					
		2.369		168	7,1
Contratos de sustitución de mujeres víctimas de violencia de género. 2005 - diciembre de 2009					
		364		44	12,1
Mujeres víctimas de violencia perceptoras de la Renta Activa de Inserción					
Año 2006		10.924		715	6,5
Año 2007		13.291		900	6,8
Año 2008		16.883		1.186	7,0
Año 2009		22.010		1.644	7,5
Ayudas para cambio de residencia enero de 2005 a diciembre de 2009					
		6.011		545	9,1
Solicitantes de ayuda económica. Art. 27 Ley Integral. 2006 a 31 de diciembre de 2009					
Total solicitudes	100,0	1.775	100,0	332	18,7
Solicitudes Concedidas	40,4	717	8,1	27	3,8
Solicitudes Denegadas	59,6	1.058	91,9	305	28,8
AUTORIZACIONES DE RESIDENCIA TEMPORAL					
Marzo de 2005 a diciembre de 2009	100,0	1.467	100,0	193	13,2
1 de enero de 2009 a 31 de diciembre de 2009	41,8	613	47,2	91	14,8
VÍCTIMAS MORTALES DE VIOLENCIA DE GÉNERO					
1 de enero de 2003 a 31 de diciembre de 2009	100,0	475	100,0	45	9,5
1 de enero de 2009 a 31 de diciembre de 2009	11,6	55	11,1	5	9,1


 MURCIA	TOTAL		Murcia		% Murcia s/ TOTAL
	% vertical	Número	% vertical	Número	
POBLACIÓN - 1 de enero de 2009					
Población total	100,0	46.661.950	100,0	1.445.410	3,1
Mujeres de 15 y más años	43,4	20.266.061	41,0	591.978	2,9
DENUNCIAS POR VIOLENCIA DE GÉNERO - Enero 2007 a diciembre de 2009					
Año 2007		126.293		4.872	3,9
Año 2008		142.125		6.189	4,4
Año 2009		135.540		6.085	4,5
Dispositivos electrónicos de seguimiento en el ámbito de la violencia de género					
Número de dispositivos activos a 31-12-2009					0
LLAMADAS ATENDIDAS DE VIOLENCIA DE GÉNERO AL 016 3 de septiembre de 2007 a 31 de diciembre de 2009					
Total llamadas	100,0	159.207	100,0	4.880	3,1
Efectuadas por usuaria	78,5	125.028	78,2	3.816	3,1
Efectuadas por persona allegada/familiares	18,9	30.023	19,0	926	3,1
Otros	2,6	4.156	2,8	138	3,3
Año 2009					
Total llamadas	100,0	68.541	100,0	2.069	3,0
Efectuadas por usuaria	76,4	52.358	74,6	1.543	2,9
Efectuadas por persona allegada/familiares	21,0	14.376	22,5	465	3,2
Otros	2,6	1.807	2,9	61	3,4
USUARIAS DE TELEASISTENCIA MÓVIL - 31 de diciembre de 2009					
Altas desde 2005	100,0	27.943	100,0	344	1,2
Bajas	51,0	14.247	51,7	178	1,2
Usuaris en alta a 31 de diciembre de 2009	49,0	13.696	48,3	166	1,2
DERECHOS LABORALES Y ECONÓMICOS					
Contratos bonificados a mujeres víctimas de violencia. 2003 - diciembre de 2009					
		2.369		25	1,1
Contratos de sustitución de mujeres víctimas de violencia de género. 2005 - diciembre de 2009					
		364		7	1,9
Mujeres víctimas de violencia perceptoras de la Renta Activa de Inserción					
Año 2006		10.924		273	2,5
Año 2007		13.291		330	2,5
Año 2008		16.883		496	2,9
Año 2009		22.010		795	3,6
Ayudas para cambio de residencia enero de 2005 a diciembre de 2009					
		6.011		95	1,6
Solicitantes de ayuda económica. Art. 27 Ley Integral. 2006 a 31 de diciembre de 2009					
Total solicitudes	100,0	1.775		0	0,0
Solicitudes Concedidas	40,4	717		0	0,0
Solicitudes Denegadas	59,6	1.058		0	0,0
AUTORIZACIONES DE RESIDENCIA TEMPORAL					
Marzo de 2005 a diciembre de 2009	100,0	1.467	100,0	104	7,1
1 de enero de 2009 a 31 de diciembre de 2009	41,8	613	36,5	38	6,2
VÍCTIMAS MORTALES DE VIOLENCIA DE GÉNERO					
1 de enero de 2003 a 31 de diciembre de 2009	100,0	475	100,0	20	4,2
1 de enero de 2009 a 31 de diciembre de 2009	11,6	55	10,0	2	3,6

 NAVARRA	TOTAL		Navarra		% Navarra s/ TOTAL
	% vertical	Número	% vertical	Número	
POBLACIÓN - 1 de enero de 2009					
Población total	100,0	46.661.950	100,0	629.569	1,3
Mujeres de 15 y más años	43,4	20.266.061	42,6	268.443	1,3
DENUNCIAS POR VIOLENCIA DE GÉNERO - Enero 2007 a diciembre de 2009					
Año 2007		126.293		1.377	1,1
Año 2008		142.125		1.490	1,0
Año 2009		135.540		1.236	0,9
Dispositivos electrónicos de seguimiento en el ámbito de la violencia de género					
Número de dispositivos activos a 31-12-2009					1
LLAMADAS ATENDIDAS DE VIOLENCIA DE GÉNERO AL 016 3 de septiembre de 2007 a 31 de diciembre de 2009					
Total llamadas	100,0	159.207	100,0	1.659	1,0
Efectuadas por usuaria	78,5	125.028	77,1	1.279	1,0
Efectuadas por persona allegada/familiares	18,9	30.023	20,6	342	1,1
Otros	2,6	4.156	2,3	38	0,9
Año 2009					
Total llamadas	100,0	68.541	100,0	776	1,1
Efectuadas por usuaria	76,4	52.358	74,0	574	1,1
Efectuadas por persona allegada/familiares	21,0	14.376	23,3	181	1,3
Otros	2,6	1.807	2,7	21	1,2
USUARIAS DE TELEASISTENCIA MÓVIL - 31 de diciembre de 2009					
Altas desde 2005	100,0	27.943	100,0	17	0,1
Bajas	51,0	14.247	35,3	6	0,0
Usuarias en alta a 31 de diciembre de 2009	49,0	13.696	64,7	11	0,1
DERECHOS LABORALES Y ECONÓMICOS					
Contratos bonificados a mujeres víctimas de violencia. 2003 - diciembre de 2009					
		2.369		15	0,6
Contratos de sustitución de mujeres víctimas de violencia de género. 2005 - diciembre de 2009					
		364		47	12,9
Mujeres víctimas de violencia perceptoras de la Renta Activa de Inserción					
Año 2006		10.924		65	0,6
Año 2007		13.291		80	0,6
Año 2008		16.883		110	0,7
Año 2009		22.010		132	0,6
Ayudas para cambio de residencia enero de 2005 a diciembre de 2009					
		6.011		123	2,0
Solicitantes de ayuda económica. Art. 27 Ley Integral. 2006 a 31 de diciembre de 2009					
Total solicitudes	100,0	1.775		0	0,0
Solicitudes Concedidas	40,4	717		0	0,0
Solicitudes Denegadas	59,6	1.058		0	0,0
AUTORIZACIONES DE RESIDENCIA TEMPORAL					
Marzo de 2005 a diciembre de 2009	100,0	1.467	100,0	1	0,1
1 de enero de 2009 a 31 de diciembre de 2009	41,8	613	0,0	0	0,0
VÍCTIMAS MORTALES DE VIOLENCIA DE GÉNERO					
1 de enero de 2003 a 31 de diciembre de 2009	100,0	475	100,0	8	1,7
1 de enero de 2009 a 31 de diciembre de 2009	11,6	55	0,0	0	0,0

 PAÍS VASCO	TOTAL		País Vasco		% País Vasco s/ TOTAL
	% vertical	Número	% vertical	Número	
POBLACIÓN - 1 de enero de 2009					
Población total	100,0	46.745.807	100,0	2.172.175	4,6
Mujeres de 15 y más años	43,5	20.316.981	44,8	972.701	4,8
DENUNCIAS POR VIOLENCIA DE GÉNERO - Enero 2007 a diciembre de 2009					
Año 2007		126.293		3.444	2,7
Año 2008		142.125		3.739	2,6
Año 2009		135.540		4.058	3,0
Dispositivos electrónicos de seguimiento en el ámbito de la violencia de género					
Número de dispositivos activos a 31-12-2009					6
LLAMADAS ATENDIDAS DE VIOLENCIA DE GÉNERO AL 016 3 de septiembre de 2007 a 31 de diciembre de 2009					
Total llamadas	100,0	159.207	100,0	3.999	2,5
Efectuadas por usuaria	78,5	125.028	75,7	3.029	2,4
Efectuadas por persona allegada/familiares	18,9	30.023	21,9	875	2,9
Otros	2,6	4.156	2,4	95	2,3
Año 2009					
Total llamadas	100,0	68.541	100,0	1.733	2,5
Efectuadas por usuaria	76,4	52.358	73,8	1.279	2,4
Efectuadas por persona allegada/familiares	21,0	14.376	24,3	421	2,9
Otros	2,6	1.807	1,9	33	1,8
USUARIAS DE TELEASISTENCIA MÓVIL - 31 de diciembre de 2009					
Altas desde 2005	100,0	27.943	100,0	315	1,1
Bajas	51,0	14.247	58,1	183	1,3
Usuarias en alta a 31 de diciembre de 2009	49,0	13.696	41,9	132	1,0
DERECHOS LABORALES Y ECONÓMICOS					
Contratos bonificados a mujeres víctimas de violencia. 2003 - diciembre de 2009					
		2.369		39	1,6
Contratos de sustitución de mujeres víctimas de violencia de género. 2005 - diciembre de 2009					
		364		39	10,7
Mujeres víctimas de violencia perceptoras de la Renta Activa de Inserción					
Año 2006		10.924		166	1,5
Año 2007		13.291		227	1,7
Año 2008		16.883		277	1,6
Año 2009		22.010		352	1,6
Ayudas para cambio de residencia enero de 2005 a diciembre de 2009					
		6.011		166	2,8
Solicitantes de ayuda económica. Art. 27 Ley Integral. 2006 a 31 de diciembre de 2009					
Total solicitudes	100,0	1.775		0	0,0
Solicitudes Concedidas	40,4	717		0	0,0
Solicitudes Denegadas	59,6	1.058		0	0,0
AUTORIZACIONES DE RESIDENCIA TEMPORAL					
Marzo de 2005 a diciembre de 2009	100,0	1.467	100,0	57	3,9
1 de enero de 2009 a 31 de diciembre de 2009	41,8	613	28,1	16	2,6
VÍCTIMAS MORTALES DE VIOLENCIA DE GÉNERO					
1 de enero de 2003 a 31 de diciembre de 2009	100,0	475	100,0	18	3,8
1 de enero de 2009 a 31 de diciembre de 2009	11,6	55	11,1	2	3,6

 LA RIOJA	TOTAL		La Rioja		% La Rioja s/ TOTAL
	% vertical	Número	% vertical	Número	
POBLACIÓN - 1 de enero de 2009					
Población total	100,0	46.745.807	100,0	321.702	0,7
Mujeres de 15 y más años	43,5	20.316.981	42,7	137.251	0,7
DENUNCIAS POR VIOLENCIA DE GÉNERO - Enero 2007 a diciembre de 2009					
Año 2007		126.293		749	0,6
Año 2008		142.125		800	0,6
Año 2009		135.540		834	0,6
Dispositivos electrónicos de seguimiento en el ámbito de la violencia de género					
Número de dispositivos activos a 31-12-2009					0
LLAMADAS ATENDIDAS DE VIOLENCIA DE GÉNERO AL 016 3 de septiembre de 2007 a 31 de diciembre de 2009					
Total llamadas	100,0	159.207	100,0	778	0,5
Efectuadas por usuaria	78,5	125.028	76,1	592	0,5
Efectuadas por persona allegada/familiares	18,9	30.023	21,7	169	0,6
Otros	2,6	4.156	2,2	17	0,4
Año 2009					
Total llamadas	100,0	68.541	100,0	321	0,5
Efectuadas por usuaria	76,4	52.358	72,9	234	0,4
Efectuadas por persona allegada/familiares	21,0	14.376	24,9	80	0,6
Otros	2,6	1.807	2,2	7	0,4
USUARIAS DE TELEASISTENCIA MÓVIL - 31 de diciembre de 2009					
Altas desde 2005	100,0	27.943	100,0	2	0,0
Bajas	51,0	14.247	0,0	0	0,0
Usuaras en alta a 31 de diciembre de 2009	49,0	13.696	100,0	2	0,0
DERECHOS LABORALES Y ECONÓMICOS					
Contratos bonificados a mujeres víctimas de violencia. 2003 - diciembre de 2009					
		2.369		8	0,3
Contratos de sustitución de mujeres víctimas de violencia de género. 2005 - diciembre de 2009					
		364		5	1,4
Mujeres víctimas de violencia receptoras de la Renta Activa de Inserción					
Año 2006		10.924		37	0,3
Año 2007		13.291		49	0,4
Año 2008		16.883		56	0,3
Año 2009		22.010		95	0,4
Ayudas para cambio de residencia enero de 2005 a diciembre de 2009					
		6.011		58	1,0
Solicitantes de ayuda económica. Art. 27 Ley Integral. 2006 a 31 de diciembre de 2009					
Total solicitudes	100,0	1.775	100,0	39	2,2
Solicitudes Concedidas	40,4	717	92,3	36	5,0
Solicitudes Denegadas	59,6	1.058	7,7	3	0,3
AUTORIZACIONES DE RESIDENCIA TEMPORAL					
Marzo de 2005 a diciembre de 2009	100,0	1.467	100,0	6	0,4
1 de enero de 2009 a 31 de diciembre de 2009	41,8	613	33,3	2	0,3
VÍCTIMAS MORTALES DE VIOLENCIA DE GÉNERO					
1 de enero de 2003 a 31 de diciembre de 2009	100,0	475	100,0	5	1,1
1 de enero de 2009 a 31 de diciembre de 2009	11,6	55	0,0	0	0,0

 CEUTA	TOTAL		Ceuta		% Ceuta s/ TOTAL	
	% vertical	Número	% vertical	Número		
POBLACIÓN - 1 de enero de 2009						
Población total	100,0	46.745.807	100,0	78.674	0,2	
Mujeres de 15 y más años	43,5	20.316.981	38,9	30.603	0,2	
DENUNCIAS POR VIOLENCIA DE GÉNERO - Enero 2007 a diciembre de 2009						
Año 2007		126.293		0	0,0	
Año 2008		142.125		0	0,0	
Año 2009		135.540		0	0,0	
Dispositivos electrónicos de seguimiento en el ámbito de la violencia de género						
Número de dispositivos activos a 31-12-2009					0	
LLAMADAS ATENDIDAS DE VIOLENCIA DE GÉNERO AL 016 3 de septiembre de 2007 a 31 de diciembre de 2009						
Total llamadas	100,0	159.207	100,0	252	0,2	
Efectuadas por usuaria	78,5	125.028	76,6	193	0,2	
Efectuadas por persona allegada/familiares	18,9	30.023	21,0	53	0,2	
Otros	2,6	4.156	2,4	6	0,1	
Año 2009						
Total llamadas	100,0	68.541	100,0	90	0,1	
Efectuadas por usuaria	76,4	52.358	77,8	70	0,1	
Efectuadas por persona allegada/familiares	21,0	14.376	17,8	16	0,1	
Otros	2,6	1.807	4,4	4	0,2	
USUARIAS DE TELEASISTENCIA MÓVIL - 31 de diciembre de 2009						
Altas desde 2005	100,0	27.943	100,0	23	0,1	
Bajas	51,0	14.247	34,8	8	0,1	
Usuaris en alta a 31 de diciembre de 2009	49,0	13.696	65,2	15	0,1	
DERECHOS LABORALES Y ECONÓMICOS						
Contratos bonificados a mujeres víctimas de violencia. 2003 - diciembre de 2009						
				2.369	2	0,1
Contratos de sustitución de mujeres víctimas de violencia de género. 2005 - diciembre de 2009						
				364	0	0,0
Mujeres víctimas de violencia perceptoras de la Renta Activa de Inserción						
Año 2006		10.924		52	0,5	
Año 2007		13.291		56	0,4	
Año 2008		16.883		40	0,2	
Año 2009		22.010		25	0,1	
Ayudas para cambio de residencia enero de 2005 a diciembre de 2009						
				6.011	2	0,0
Solicitantes de ayuda económica. Art. 27 Ley Integral. 2006 a 31 de diciembre de 2009						
Total solicitudes	100,0	1.775		0	0,0	
Solicitudes Concedidas	40,4	717		0	0,0	
Solicitudes Denegadas	59,6	1.058		0	0,0	
AUTORIZACIONES DE RESIDENCIA TEMPORAL						
Marzo de 2005 a diciembre de 2009	100,0	1.467	100,0	18	1,2	
1 de enero de 2009 a 31 de diciembre de 2009	41,8	613	5,6	1	0,2	
VÍCTIMAS MORTALES DE VIOLENCIA DE GÉNERO						
1 de enero de 2003 a 31 de diciembre de 2009	100,0	475	100,0	2	0,4	
1 de enero de 2009 a 31 de diciembre de 2009	11,6	55	50,0	1	1,8	

 MELILLA	TOTAL		Melilla		% Melilla s/ TOTAL
	% vertical	Número	% vertical	Número	
POBLACIÓN - 1 de enero de 2009					
Población total	100,0	46.745.807	100,0	73.460	0,2
Mujeres de 15 y más años	43,5	20.316.981	38,6	28.334	0,1
DENUNCIAS POR VIOLENCIA DE GÉNERO - Enero 2007 a diciembre de 2009					
Año 2007		126.293		0	0,0
Año 2008		142.125		0	0,0
Año 2009		135.540		0	0,0
Dispositivos electrónicos de seguimiento en el ámbito de la violencia de género					
Número de dispositivos activos a 31-12-2009					0
LLAMADAS ATENDIDAS DE VIOLENCIA DE GÉNERO AL 016 3 de septiembre de 2007 a 31 de diciembre de 2009					
Total llamadas	100,0	159.207	100,0	379	0,2
Efectuadas por usuaria	78,5	125.028	75,5	286	0,2
Efectuadas por persona allegada/familiares	18,9	30.023	20,6	78	0,3
Otros	2,6	4.156	4,0	15	0,4
Año 2009					
Total llamadas	100,0	68.541	100,0	154	0,2
Efectuadas por usuaria	76,4	52.358	72,7	112	0,2
Efectuadas por persona allegada/familiares	21,0	14.376	25,3	39	0,3
Otros	2,6	1.807	1,9	3	0,2
USUARIAS DE TELEASISTENCIA MÓVIL - 31 de diciembre de 2009					
Altas desde 2005	100,0	27.943	100,0	89	0,3
Bajas	51,0	14.247	66,3	59	0,4
Usuarias en alta a 31 de diciembre de 2009	49,0	13.696	33,7	30	0,2
DERECHOS LABORALES Y ECONÓMICOS					
Contratos bonificados a mujeres víctimas de violencia. 2003 - diciembre de 2009					
		2.369		0	0,0
Contratos de sustitución de mujeres víctimas de violencia de género. 2005 - diciembre de 2009					
		364		0	0,0
Mujeres víctimas de violencia perceptoras de la Renta Activa de Inserción					
Año 2006		10.924		42	0,4
Año 2007		13.291		48	0,4
Año 2008		16.883		52	0,3
Año 2009		22.010		51	0,2
Ayudas para cambio de residencia enero de 2005 a diciembre de 2009					
		6.011		25	0,4
Solicitantes de ayuda económica. Art. 27 Ley Integral. 2006 a 31 de diciembre de 2009					
Total solicitudes	100,0	1.775		0	0,0
Solicitudes Concedidas	40,4	717		0	0,0
Solicitudes Denegadas	59,6	1.058		0	0,0
AUTORIZACIONES DE RESIDENCIA TEMPORAL					
Marzo de 2005 a diciembre de 2009	100,0	1.467	100,0	28	1,9
1 de enero de 2009 a 31 de diciembre de 2009	41,8	613	7,1	2	0,3
VÍCTIMAS MORTALES DE VIOLENCIA DE GÉNERO					
1 de enero de 2003 a 31 de diciembre de 2009	100,0	475	100,0	2	0,4
1 de enero de 2009 a 31 de diciembre de 2009	11,6	55	0,0	0	0,0

Se considera imprescindible mantener y seguir mejorando la información estadística ya disponible, completándola con datos procedentes de otras fuentes y, particularmente, con cifras globales y consistentes relativas a los recursos de la asistencia social integral que contribuyen a la recuperación de las víctimas de violencia de género.

Igualmente, se considera necesario continuar profundizando en el conocimiento de este grave problema social, para combatirlo, con encuestas e investigaciones de carácter cuantitativo y cualitativo.

Madrid, a 22 de septiembre de 2010