

La economía cubana en el 2001, una perspectiva global

Dr. Juan Triana Cordoví, CEEC, Universidad de La Habana

Introducción

En un año extraordinariamente complicado en el orden económico, la economía cubana continuó la recuperación económica iniciada hace ya siete años.

Durante el período el gobierno anunció un grupo de medidas dirigidas a mantener la confianza de los ciudadanos y detener el deterioro de la tasa de cambio extraoficial (CADECA), provocado por los sucesos del 11 de septiembre que dañaron las dos fuentes de ingresos en dólares más importantes de la población, el turismo y las remesas. A finales de octubre el presidente Fidel Castro expresó que se respetarían los depósitos bancarios en ambas monedas, se defendería la tasa de cambio extraoficial (CADECA), se mantendrían los mercados agropecuarios y los mercados agrícolas estatales con precios inferiores a los primeros, sobre la base de estimular la competencia entre ambos, y de igual forma se respetarían los precios de los productos racionados.

Cuba anunció un crecimiento económico del 3% con relación al año 2000 y un déficit fiscal en torno al 2.7% del PIB. El crecimiento alcanzado queda por debajo de las previsiones de inicios de año, lo cual era de esperar dado el pobre desempeño de la zafra azucarera del 2001 (13% menor que la del 2000),¹ el negativo comportamiento de los precios del azúcar que provocó una disminución de los ingresos por exportaciones de unos 100 millones de dólares, la caída de los precios del níquel y el cobalto, los sucesos asociados al ataque terrorista de septiembre que hizo declinar el comportamiento del turismo y el fuerte impacto del huracán Michelle que afectó a la Isla a finales de noviembre. De esta suerte, el crecimiento alcanzado resulta significativo y compara favorablemente con el logrado por América Latina (0.5%).

Los daños de Michelle

A finales de octubre Cuba enfrentó el embate del huracán más poderoso de los últimos cuarenta años. El huracán afectó al 45% del territorio de la Isla, casi el 50% de la población, prácticamente el 50% del área de caña del país, que deben significar unas 400 000 toneladas menos de azúcar con un valor de 60 millones de dólares. Unas 420 000 toneladas de cítricos listos para su cosecha fueron afectadas, lo que implica una reducción de 22 millones de dólares en las exportaciones, 22 610 hectáreas de plátano y 66500 hectáreas de otros cultivos, así como 394 instalaciones avícolas resultaron totalmente destruidas, otras 423 dañadas parcialmente así como 2 573 casas de curar tabaco. Resultaron dañadas 166 515 viviendas, de las cuales 12 759 fueron totalmente destruidas. El ciclón destruyó 5 761 postes eléctricos, 627 transformadores de electricidad fueron dañados y 125 torres de acero de alta tensión

¹ Opciones, 23-12-01, p. 7.

eléctrica. En total, los daños provocados fueron evaluados en 1 860 millones de pesos.

Se mantiene el énfasis en los programas sociales

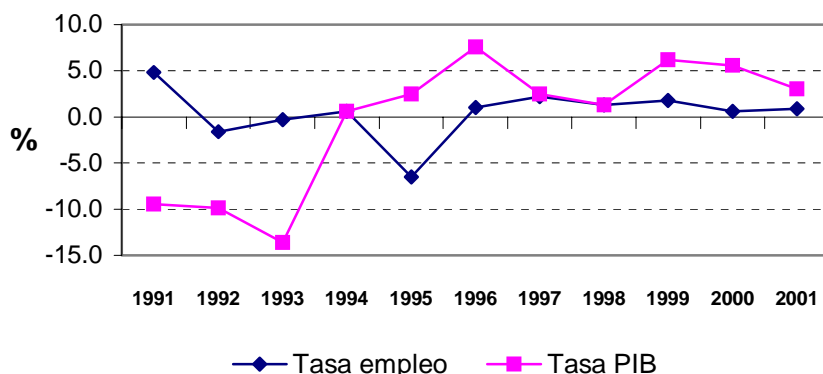
Durante el 2001 el gobierno continuó desarrollando un grupo importante de programas sociales dirigidos fundamentalmente a evitar un incremento mayor de las desigualdades y a mejorar la calidad de vida de los ciudadanos, tales como:

- La reducción del número de alumnos por profesor en la enseñanza primaria (20 alumnos por profesor) que en septiembre alcanzaba al 53% de todos los estudiantes.
- El programa audiovisual que pretende dotar cada aula del país con un televisor en la enseñanza primaria y secundaria.
- La formación emergente de maestros primarios.
- La introducción de la computación en todas las escuelas primarias y la formación de docentes en computación.
- La realización de cursos de computación y de elevación del nivel cultural para jóvenes menores de 30 años desvinculados laboralmente.
- La continuación de los cursos de trabajadores sociales y de instructores de arte y su ampliación a todas las regiones del país que alcanzan una matrícula de más de 7000 estudiantes.
- El incremento de las pensiones menores de 100 pesos cubanos mensuales (programa iniciado en diciembre del 2001) que significa un gasto adicional de 3 millones de pesos mensuales.
- El reforzamiento alimentario gratuito a niños menores de 15 años con bajo peso.
- Mayores prestaciones para las madres trabajadoras (extensión del tiempo de licencia retribuida hasta 1 año).

El programa de empleo

Durante el año se redujo la tasa de desempleo hasta el 4.2%. El programa de empleo logró crear 170 000 nuevos empleos, de los cuales 85 000 corresponden al programa de agricultura urbana.

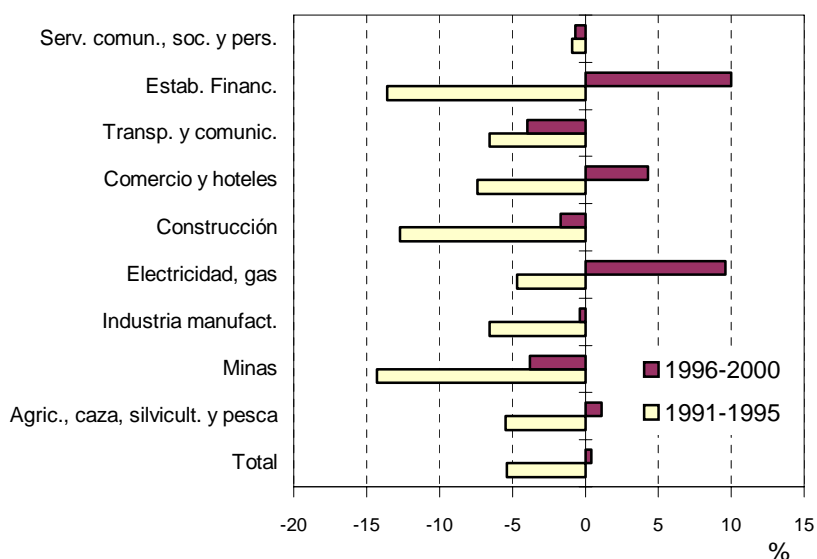
**Gráfico 1. Dinámica del empleo y del PIB en Cuba.
(Año anterior = 100%)**



Fuente: Elaboración a partir de ONE² (1998a y 2001a) y de estimaciones propias.

La política de creación de puestos de trabajo preferentemente en la región oriental del país y en la agricultura urbana, ha permitido una combinación virtuosa de reducción del desempleo e incremento de la producción de alimentos. Sin embargo, Cuba sigue confrontando un problema estructural con el empleo, asociado a la alta calificación de su fuerza de trabajo y a la incapacidad de su aparato productivo de asimilar de forma eficiente y altamente productiva esa fuerza de trabajo calificada.

Gráfico 2. Tasas de crecimiento del empleo por sectores.



Fuente: Elaboración a partir de ONE (1998a y 2001a) y de estimaciones propias.

² Son las siglas de la Oficina Nacional de Estadísticas en Cuba.

La recuperación del crecimiento económico experimentada desde 1994, si bien ha permitido una recuperación del empleo en los diferentes sectores, no ha podido impedir que la misma sea desigual y que algunos sectores y regiones no logren recuperar los puestos perdidos durante la crisis del 89-93, lo cual se debe tanto al ritmo insuficiente de recuperación (en algunos sectores y regiones) y a la elevación de la eficiencia, con el consiguiente ahorro de fuerza de trabajo, como a la introducción de procesos tecnológicos con una relación capital/trabajo más alta.

El desempeño económico

Los resultados del año 2001

Aun cuando la tasa de crecimiento alcanzada es un 1.5% menor que lo esperado, los resultados del año pueden considerarse meritorios dados los obstáculos que hubo que enfrentar. En el 2001, 12 de las 21 ramas de la producción industrial crecieron, aunque el sector industrial no azucarero creció menos que el año 2000 (probablemente por debajo del 2%), la agricultura no cañera creció en un 2.4%, la construcción al 4%, el transporte de pasajeros, que alcanzó a transportar 850 millones de pasajeros, prácticamente el doble de lo realizado en el 2000, los servicios informáticos y la telefonía en más de un 14%, siendo este el sector de mayor crecimiento en el 2001, el níquel en el 9%, el petróleo y el gas en un 7.5% y 2% respectivamente, los servicios financieros y a empresas en más de un 3%. Sin embargo, el pobre desempeño de la zafra azucarera en el año 2001 y el detenimiento del crecimiento en el turismo impidieron un mejor resultado en el crecimiento del PIB.

Tabla 1. Indicadores del desempeño económico en Cuba.

	1999	2000	2001
Crecimientos vs. año anterior en:			
Productividad del Trabajo	5.4%	4.6%	2.3%
Salario Promedio	5.7%	7.3%	4.7%
Intensidad Energética	(5.4%)	(3.4%)	(3%)
Gasto en MLC por dólar	(2.8%)		(3%)
Participación de suministros nacionales en:			
Generación de Electricidad	41%	51%	52.2%
Abastecimiento al turismo	51%	61%	65%
Abastecimiento a las TRD	47%	49%	55%

Fuente: Intervenciones del Ministro de Economía, José Luis Rodríguez, en las sesiones de la Asamblea Nacional del Poder Popular de Diciembre de 1999, 2000 y 2001.

Por segundo año consecutivo el ritmo de incremento de la productividad del trabajo disminuye y resulta menor que el ritmo de incremento del producto. Este comportamiento pudiera indicar, por una parte, un acercamiento a la frontera tecnológica existente, y por otra, por la prioridad dada al crecimiento del empleo aun en sectores de baja productividad. También por segundo año consecutivo el salario promedio crece más que la productividad del trabajo.

Se alcanzó el 52.2% de la generación eléctrica con petróleo y gas nacional, y se redujo la intensidad energética en un 3%; sin embargo, en ambos indicadores los resultados del 2001 son menores que los alcanzados en el 2000, lo cual puede deberse a no haber alcanzado los ritmos de extracción de petróleo y gas originalmente planificados. De hecho, el ritmo de incremento de la generación eléctrica con crudo nacional disminuyó sustancialmente con sólo un 1.2% de incremento frente a un 10% en el año 2000 y el gasto por dólar de ingreso también se redujo en un 3%. Creció hasta el 65% el abastecimiento con productos cubanos al turismo y hasta el 55% a las tiendas que venden en divisas. La productividad del trabajo creció en un 2.4%, el desempleo se redujo hasta el 4.1%³ (5.4% en el 2000), merced a los programas de empleo promovidos, el salario medio alcanzó los 245 pesos y el ingreso medio llegó a 359 pesos cubanos.

Características del crecimiento económico

Desempeño fiscal y monetario

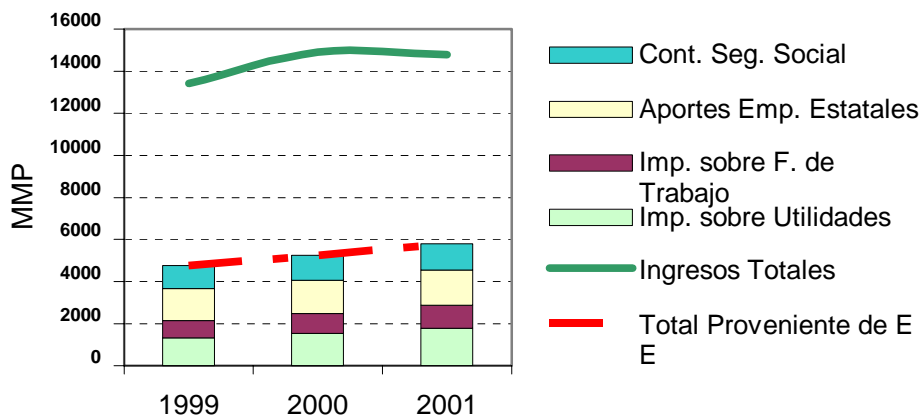
Con un déficit estimado del 2.7% del producto (759 millones de pesos), el desempeño fiscal del país mantuvo su buena ejecutoria de años anteriores. Los gastos adicionales para la recuperación de los daños del huracán Michelle sólo afectaron en parte el desempeño del año 2001, pues una parte de ellos serán ejecutados en el año 2002 y otros son asumidos directamente por las empresas a través de las reservas para contingencias, por el seguro en aquellos casos que corresponda y por préstamos del fondo de fideicomiso (no hay cifras de cada una).

Todas las fuentes de ingresos al presupuesto crecieron en el 2001, lo que llevó los ingresos fiscales hasta los 14 774 millones de pesos para un crecimiento del 5.6%. Los ingresos tributarios directos fueron los de mayor dinámica con 7.7% de crecimiento, pero los tributarios indirectos siguen ocupando la posición principal entre todas las fuentes de ingresos con 6 310 millones de pesos. Los impuestos sobre ingresos personales apenas experimentaron cambios con relación al año 2000 (1.4% de crecimiento).

Dentro de los ingresos no tributarios los aportes de las empresas estatales alcanzaron un crecimiento del 11.8% (1 647 millones de pesos). De esta suerte, los ingresos por impuestos provenientes del sector empresarial alcanzan a ser un 30% del total de los ingresos presupuestarios.

³ Opciones, 23-12-01, p. 7.

Gráfico 3. Ingresos fiscales en Cuba.



Fuente: Ministerio de Finanzas y Precios (2000 y 2001).

En el sector presupuestado el gasto se estima ascenderá a 10 400 millones (9 233.3 en el 2000), el 30% de incremento del sobregasto se concentró en la educación y la cultura, para respaldar los programas sociales que se han desarrollado durante el año. También los gastos para inversiones respaldadas centralmente por el Estado crecieron, alcanzando los 1 850 millones (1 749.3 en el 2000).

Entre las partidas de gastos del presupuesto el subsidio por pérdidas se reduce drásticamente de 586.1 millones en el 2000 hasta 380 millones en el 2001. Mientras, el subsidio por diferencia de precios se eleva desde 809.2 millones hasta 875 millones en el 2002 y el subsidio a productos desde 982.1 hasta 650 millones. Los gastos totales en el sector empresarial se pronostica cierren sobre los 2 700 millones, lo cual es 475 millones inferior al año 2000.

Todos estos gastos corresponden a las transferencias desde el presupuesto al sector empresarial; su reducción, en especial la del subsidio por pérdidas, ha sido un objetivo de la política fiscal desde los inicios de la reforma.⁴

En el ámbito monetario, el incremento de la tasa de cambio hasta 26 pesos cubanos por dólar resultó el hecho más significativo. Desde mediados de octubre hasta la fecha se ha mantenido en esa cotización. Si bien es cierto que los sucesos del 11 de septiembre tuvieron un impacto determinante en su elevación, también lo es que desde meses antes la cotización había subido a 23 y luego a 24 pesos cubanos por dólar.

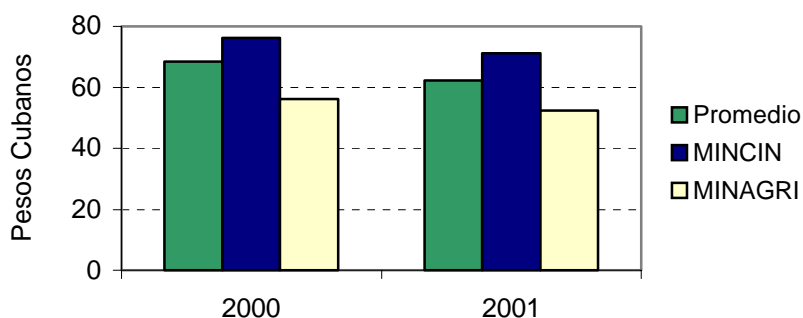
Aun sin cifras oficiales, la liquidez en manos de la población se estima haya aumentado siguiendo la tendencia de años anteriores, en lo fundamental empujada por el crecimiento del PIB, la elevación de los salarios en algunos sectores (el salario

⁴ Todos los datos referidos al presupuesto provienen de "Presupuesto del Estado", Proyecto 2002, Resumen Ejecutivo, Ministerio de Finanzas y Precios, diciembre 2001.

promedio crece más que la productividad del trabajo por segundo año consecutivo) y el mantenimiento de la concentración del ingreso en sectores reducidos de la población.

En los mercados de consumo los precios no sufrieron variaciones significativas. En el período enero-noviembre el valor de las ventas en los mercados agropecuarios (los subordinados al Ministerio de la Agricultura y los subordinados al Ministerio de Comercio Interior) fue de 1461 millones de pesos, 68.5 millones menos que en el mismo período del año 2000. El precio promedio disminuyó en 7.1% en los productos agrícolas y en 5.8% en los productos cárnicos.

Gráfico 4. Comportamiento de los precios de la canasta por tipo de mercado



Fuente: ONE (2001b y 2002).

En el año 2001 funcionaba en Cuba una red diversificada de formas de mercados agropecuarios que incluían los Mercados agropecuarios subordinados al MINCIN (primeros en surgir en 1994), los Mercados Agropecuarios Especiales, administrados por la entidad estatal de Acopio (sólo existen ocho, pueden contratar mercancías de todas las formas productivas existentes en la agricultura, y cuentan con los medios necesarios para su transportación y almacenamiento), las “plazas de precios topados”, de las cuales existen 2 600 en todo el país y que son reguladas por las administraciones municipales del Poder Popular, y más de 5 500 puntos de venta de vegetales y hortalizas, provenientes de los organopónicos y los huertos de producción intensiva.

Resultados por ramas y sectores

Agricultura

La agricultura no cañera creció al 2.3%,⁵ sin embargo, los pobres rendimientos agrícolas en la caña de azúcar influirán negativamente en el crecimiento total del sector (probablemente lo llevarán por debajo del 2%).

⁵ Opciones, 23-12-2001, p. 6.

La producción de viandas creció 5%, la de hortalizas en un 12%,⁶ incrementos menores en ambos casos a los alcanzados en el año 2000 (15% y 43%, respectivamente). Mientras, la producción de arroz creció un 7% y la de leche de vaca en un 5%. Rubros sensibles como la producción de huevos y la de carne de cerdo disminuyeron en un 12% y 7%, respectivamente.

La producción de tabaco en rama mantiene su tendencia a la recuperación y eleva su rendimiento hasta los 229 quintales por caballería, lo que permitió un incremento del 58% en la producción de tabaco torcido para la exportación. Sin embargo, este producto enfrenta hoy una fuerte depresión en los principales mercados del mundo.

Azúcar, modesto crecimiento en la zafra del 2002

En la zafra 2002 molerán 104 centrales azucareros y será posible contar con unos 250 millones de arrobas más de caña que en la zafra del 2001.⁷ Sin embargo, resulta difícil poder pronosticar algún crecimiento, pues el huracán Michelle afectó 618 500 hectáreas de caña lo cual ya se ha reflejado en rendimientos en azúcar 0.40 más bajos que el año pasado en la zona occidental del país.

La zafra chica (el período de zafra entre noviembre y diciembre, y que es parte de la zafra del 2002) fue tanto en los volúmenes de producción como de exportación, la mejor de las últimas 15 zafras, aun cuando sólo logró producir el 87% del plan previsto para esa etapa.⁸ Con todo, sobrecumplió en un 33% el plan de exportaciones previsto para ese período y en ella molieron 53 centrales.⁹ Se molió el 91.5% de la caña planificada y se obtuvo el 95,4% del rendimiento industrial previsto.

En el año 2001 la estrategia de diversificación que el sector ha puesto en marcha permitió ingresar 57.9 millones de dólares y se espera alcanzar los 77.9 en el 2002.

Níquel, crecimiento de la producción a pesar de precios deprimidos

La producción de níquel alcanzó las 77 000 toneladas al experimentar un crecimiento del 9%, lo cual contrasta con la depresión de los precios en los mercados internacionales.

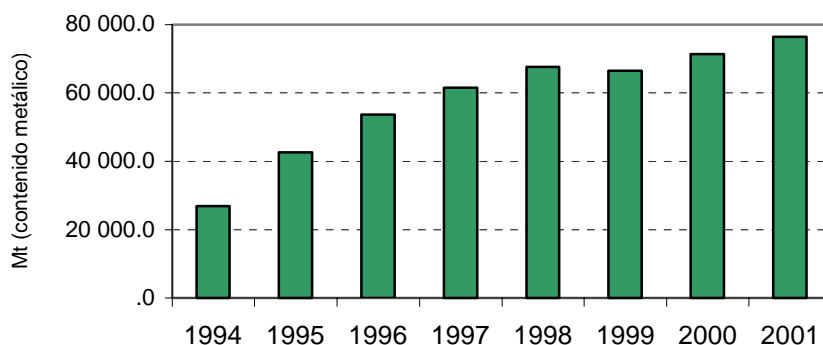
⁶ Ídem.

⁷ Opciones, 23-12-2001, p. 9.

⁸ Opciones, 13-1-2002, p. 7.

⁹ Negocios en Cuba, 7-13 de diciembre, p. 2.

Gráfico 5. Producción de níquel más cobalto en Cuba.



Fuente: ONE (1998a y 2001a) y Negocios en Cuba, 7-13/12/2001.

Los precios internacionales del níquel descendieron hasta los 2.30 dólares por libra, lo cual provocó reducciones drásticas en los ingresos por exportaciones. El níquel llegó a ser en el año 2000 el primer renglón de las exportaciones cubanas de bienes, sobrepasando incluso al azúcar y aportando unos 598.7¹⁰ millones de dólares en el 2000 contra 419 millones en el 2001.¹¹

Comunicaciones

Los servicios informáticos y de comunicaciones resultan en el año 2001 el sector de mayor crecimiento del país, con una cifra superior al 12%. En el 2001 se alcanzó a digitalizar el 67% de todas las centrales telefónicas existentes, contra el 23% existente en el 2000.

Cuba cuenta hoy con dos servicios de telefonía móvil. Uno de ellos es el prestado por CUBACEL, con más de 7 mil clientes, 148 trabajadores y una productividad por trabajador de 200 000 dólares al año. La otra empresa es totalmente cubana, C-COM, basada en el sistema GSM (europeo), que tiene entre sus ventajas ofrecer servicios de roaming, de los cuales ha firmado 28 contratos con otras compañías.

La prioridad de las comunicaciones en Cuba para el 2002 está asociada a la extensión de los servicios de fibra óptica. Toda la comunicación internacional de la Isla se realiza vía satélite, el servicio más caro de todos los existentes.

Turismo

Luego de un crecimiento del 8.7% en los primeros ocho meses del año, los sucesos del 11 de septiembre golpearon duramente a este sector, el más dinámico de los últimos 12 años. Se estima que en el 2001 el sector apenas creció en el número de

¹⁰ Anuario Estadístico de Cuba 2000.

¹¹ Estimado propio sobre la información de Opciones 23-12-2001, p. 6

turistas (solo 500 turistas más). No obstante, el turismo siguió creciendo en capacidad hotelera y terminó el año con 37 000 habitaciones (34 000 en el 2000). De hecho, la corporación Cubanacán abrirá el 1 de febrero un hotel de 144 habitaciones en el norte de la provincia de Holguín, espera inaugurar el Royal Hicacos en Varadero con 404 habitaciones y prevé construir 6 hoteles este año. Por su parte, el grupo Gaviota inauguró el Sol Club Cayo Santa María con 300 habitaciones en el norte de la provincia de Villa Clara y construye un segundo hotel en esa zona.

El turismo de crucero experimenta una reanimación en la Isla y se estima que hasta mayo una decena de buques toquen puertos cubanos. En el año 2001 el crucerismo representó el 8% del flujo total de visitantes a la Isla.¹² Unos 400 trabajadores cubanos están contratados en diferentes cruceros.¹³

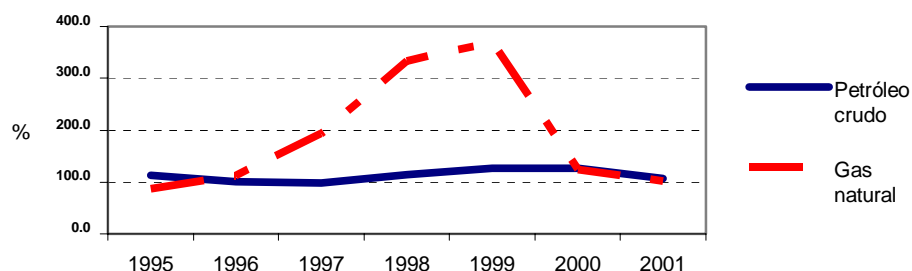
A finales de diciembre se observaba una recuperación en el sector del turismo en polos decisivos como Ciudad de la Habana y Varadero.

Como parte de su estrategia de desarrollo turístico, Cuba firmó durante el último trimestre del 2001 el convenio para la creación de una zona de turismo sustentable en el Caribe.

Petróleo y energía

La producción de petróleo continuó su tendencia creciente de los últimos años, alcanzando los 2 897 millones de toneladas; mientras, la producción de gas, si bien creció, lo hizo a tasas muy inferiores a las de años anteriores. En este sector Cuba ha invertido más de mil millones de dólares¹⁴ en el “período especial” en un programa de sustitución de petróleo importado por crudo nacional y gas para la producción de energía eléctrica, lo cual le ha permitido enfrentar la elevación de los precios internacionales y disminuir ostensiblemente los apagones (en 1994 fueron 394 mientras que hasta octubre del 2001 fueron 65).

Gráfico 6. Dinámica de la producción de petróleo y gas en Cuba (Año anterior = 100%).



Fuente: ONE (1998a y 2001a) y estimados propios.

¹² Negocios en Cuba, 7-13 dic. 2001, p. 3.

¹³ Negocios en Cuba, 14-20 enero, 2002, p. 2.

¹⁴ Opciones 23-12-2001, p. 6

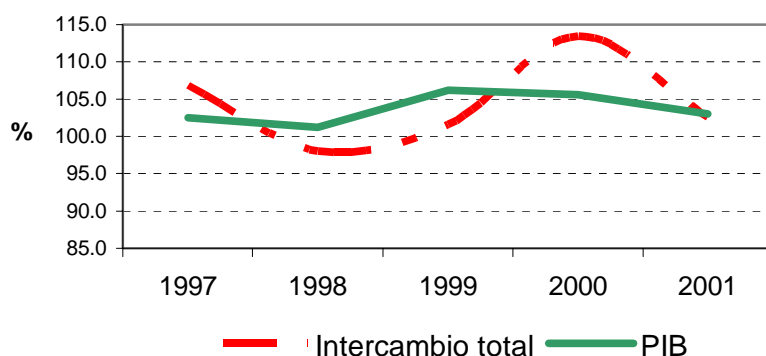
Sector Externo e Inversión Extranjera

El intercambio externo total de la Isla alcanzó los 6 601 millones de dólares¹⁵ en el año 2001, sólo 1%¹⁶ superior al año 2000. De ese volumen total, el 74.6%¹⁷ corresponde a las importaciones, las cuales crecen en un 1.8%.¹⁸ Las exportaciones alcanzaron los 1 708,2 millones de dólares¹⁹ y quedaron al 84% del plan para el 2001. Estos resultados confirman la tradicional debilidad del sector externo cubano que en más de 10 años de transformaciones económicas no ha logrado cambiar sustancialmente su patrón de inserción externa en el comercio mundial de bienes.

Cuba comerció con 166 países en el año 2001. Por regiones Europa sigue siendo el principal socio comercial con el 44%, América el 39% Asia y Oceanía el 15% y África el 1%.²⁰ El comercio con América Latina y el Caribe creció un 9% (12.6% de crecimiento con los países miembros de ALADI). Por países, Venezuela, España y Canadá, Rusia y China fueron los cinco principales socios comerciales de Cuba en el 2001.

La poca disponibilidad de ingresos en moneda libremente convertible sigue siendo la principal restricción que enfrenta la economía cubana en sus aspiraciones de crecimiento. De hecho, la dinámica del producto parece atada a la evolución del comercio exterior.

**Gráfico 6. Dinámicas del PIB y del intercambio comercial en Cuba.
(Año anterior = 100%)**



Fuente: ONE (1998a y 2001a) e intervención del Ministro de Economía, José Luis Rodríguez, en la ANPP, Diciembre del 2001.

El comportamiento de los precios del azúcar y del níquel en los principales mercados externos el mostraba 18 de enero del 2002 una leve recuperación con relación a

¹⁵ Estimado propio.

¹⁶ Estimado propio.

¹⁷ Opciones, 23-12-2001, p. 8

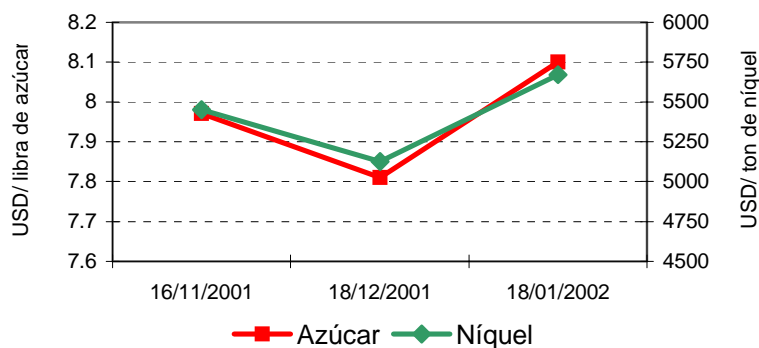
¹⁸ Opciones, 23-12-2001

¹⁹ Estimado propio.

²⁰ Opciones, 23-12-2001, p. 8.

diciembre; sin embargo, no es posible predecir una recuperación mantenida de ambos en los próximos meses.

Gráfico 7. Precios mundiales del azúcar y del níquel.



Fuente: "Hoy en los mercados", varios números.

En el año 2001 se concertaron 24 nuevos negocios de inversión con capital extranjero, de los cuales 13 operan fuera de la Isla (fundamentalmente en los sectores de la construcción, y de las producciones biotecnológicas y farmacéuticas).²¹ El total de asociaciones económicas internacionales es de 400 (de las cuales hay 72 en el exterior)²² y aportaron alrededor de 200 millones de dólares en el año.²³ El capital total involucrado es de 5 400 millones dólares, 1 835 millones (un incremento del 5% respecto al 2000) en ventas de bienes y servicios de los cuales 718 millones corresponden a exportaciones, para un incremento del 4% con relación al año anterior.²⁴ El crecimiento de las utilidades netas fue del 19% y el de los ingresos al país del 8%.²⁵

En cuanto a producciones cooperadas (otra forma de inversión extranjera), en el 2001 fueron firmados 198 negocios y 17 contratos de administración.²⁶

España con 104 asociaciones, Canadá con 70 e Italia con 57 son los principales inversionistas extranjeros en Cuba.²⁷

Por su parte el número de sucursales comerciales extranjeras en el país fue de 795 (761 en el 2000), siendo España y Panamá los países de mayor presencia con 241 y 132 empresas, respectivamente. Los sectores de la industria alimenticia, la industria ligera, la industria básica y el de maquinarias y equipos concentran el mayor volumen de comercio de estas sucursales extranjeras. En el año 2000 el volumen de comercio

²¹ Granma, 21-01-2002

²² Ídem

²³ Negocios en Cuba, 7-13 dic. 2001, p. 2.

²⁴ Granma 21-01-2002

²⁵ Ídem

²⁶ Ídem

²⁷ Ídem

de estas empresas fue el 40% del total de comercio del país y se estima que en el 2001 se mantenga esa misma proporción.

Nuevas medidas de política económica fueron anunciadas por el Ministro de Comercio Exterior, las cuales son:

- Inicio de la creación del seguro al crédito a las exportaciones.
- Introducción de nuevos incentivos a las personas vinculadas a las labores de exportación (especialmente a los productores).
- Dirigir la inversión extranjera hacia la producción para la exportación.
- Fomentar el uso del correo electrónico en la comercialización de bienes y servicios.²⁸

Deuda Externa

Aun cuando no hay información sobre el comportamiento de la deuda externa total cubana, según el Banco Internacional de Pagos de Basilea en su informe del tercer trimestre del 2001²⁹, Cuba mantiene con la banca privada internacional una deuda de 1.619 millones de dólares, lo cual significa un aumento absoluto del monto interanual de los debitos del orden de los 69 millones dólares, pero a la vez hay coincidencia en señalar cierto mejoramiento relativo de la posición del país en los últimos meses del 2001, en lo fundamental debido a la tendencia generalizada de las compañías de prestamos de asumir menor riesgo a partir de los sucesos del 11 de septiembre.

Tabla 2. Deuda externa con el sector privado

	Estructura por países*				
	Total	Francia	España	Holanda	Resto
Millones de dólares	1619	514	308	264	533
Porcentaje	100%	32%	19%	16%	33%
	Estructura por sectores**				
	Total	Bancario	Privado no bancario	Otros	
Millones de dólares	1619	815	728	76	
Porcentaje	100%	50%	45%	5%	

Fuente: BIS International Consolidated Banking Statistics for the Third Quarter of 2001, 28 de enero 2002 (* Tabla 9, pp. 26 y 27, ** Tabla 8, pp. 18 y 19).

²⁸ Opciones, 23-12-2001, p. 8

²⁹ Banco Internacional de Pagos, *Third Quarter Report of 2001*, enero 2002.

Estimaciones preliminares sitúan las transferencias netas en el orden de los 900 millones de dólares (842 millones en el 2000) y el pago neto de servicios en los 2 500 millones dólares (2 337 millones en el 2000), lo que contribuye a la disminución del déficit de la cuenta corriente (600 millones en el 2001 contra 687 millones en el 2000).

Comercio Cuba-Estados Unidos

Mientras que a inicios de noviembre el Comité de Agricultura aprobaba la financiación de operaciones de comercio de alimentos con Cuba, el primer acto comercial entre Cuba y Estados Unidos tenía lugar con motivo de la aceptación por Estados Unidos de la propuesta cubana de comprar alimentos y medicinas a empresas norteamericanas para resarcir sus reservas, menguadas a raíz del huracán Michelle. El gobierno cubano ha dejado claro que es un hecho puntual e irrepetible en la misma medida en que no se cumple la reciprocidad propia de cualquier acto comercial y la empresas cubanas siguen imposibilitadas de vender sus productos en el mercado norteamericano. El monto total de la operación asciende a 40 029 000 dólares norteamericanos pagados al contado por Cuba, de los cuales 35 000 000 son para el pago de los productos (228 000 toneladas de alimentos) y el resto corresponde a costos de transporte. Cuba importa anualmente unos 700 millones de dólares en alimentos.

El 2002, un pronóstico optimista en un año tenso

Crecer en un 3% en el 2002 a partir de elevar la eficiencia, constituye una meta optimista sobre la base de un programa que contempla restricciones en prácticamente todos los renglones de la economía y tensiones iguales o mayores en el sector externo. La reducción de los gastos (especialmente los asociados a publicidad, comunicaciones, dietas y pasajes, y eventos), la introducción de variantes en los sistemas de estimulación que permitan disminuir el gasto en los mismos (19 dólares promedio mensuales para alrededor de un millón de trabajadores en el 2001), la racionalización de las inversiones (se priorizará el sector de la producción de petróleo y gas) y su aprobación caso a caso sólo en la medida en que se cuente con recursos frescos, junto a la sustitución de importaciones y la búsqueda de nuevas fuentes de créditos en mejores condiciones, constituyen los elementos centrales del programa económico del año 2002.

En diciembre el gobierno definió las líneas centrales de su programa para el próximo, año encaminadas a “preservar los niveles de actividad y de vida que se han logrado en estos años en aspectos como la alimentación, la salud, la electricidad y asegurar la recuperación de los daños ocasionados por el huracán Michelle.”³⁰ Las ideas rectoras del programa de gobierno definidas por el Vicepresidente Lage son:

³⁰ Granma, 12-12-2001, p. 3.

- 1- Reducir al mínimo los perjuicios a la población.
- 2- Evitar que disminuya el nivel de actividad y de trabajo político-ideológico de los últimos años.
- 3- Evitar pérdidas de eficiencia y de organización.
- 4- Evitar el incremento del desempleo y las interrupciones laborales.
- 5- Impedir el exceso de dinero en circulación.
- 6- Potenciar las producciones competitivas (calidad y bajos costos) y examinar aquellas cuyos costos son mayores que las importadas para decidir sobre su continuidad.

El programa intenta, a la vez, mantener el desempleo a los mismos niveles del año 2001, meta difícil de alcanzar si se tienen en cuenta los recortes anunciados en las inversiones y la posible disminución del turismo y de su efecto multiplicador. De otra parte, se prevé garantizar la alimentación normada a la población, el consumo social y la asistencia a los sectores más vulnerables del pueblo, en un esfuerzo por evitar retrocesos significativos en los niveles de vida de los ciudadanos, lo cual incluye también la producción de medicamentos, la generación de energía eléctrica y la recuperación de los daños ocasionados por el huracán Michelle.

Bibliografía

Banco de Inversiones de Cuba, *Hoy en los mercados*, varios números.

Granma, 12-12-2001

Ministerio de Finanzas y Precios (2000), *Presupuesto del Estado, Proyecto 2001, Resumen Ejecutivo*, Diciembre.

Ministerio de Finanzas y Precios (2001), *Presupuesto del Estado, Proyecto 2002, Resumen Ejecutivo*, Diciembre.

Negocios en Cuba, 7-13 de diciembre del 2001

Negocios en Cuba, 14-20 enero del 2002

ONE (1998a), *Anuario Estadístico de Cuba*, 1996.

ONE (2001a), *Anuario Estadístico de Cuba*, 2000.

ONE (2001b), *Ventas en el mercado agropecuario, acumulado hasta Diciembre del 2000*, Febrero.

ONE (2002), *Ventas en el mercado agropecuario, acumulado hasta Noviembre del 2001*, Enero.

Opciones, 23-12-2001

Opciones, 13-1-2002

Rodríguez, José Luis, *Intervenciones en las sesiones de la Asamblea Nacional del Poder Popular*, Diciembre de 1999, 2000 y 2001.