



CONSEJO GENERAL DEL PODER JUDICIAL
SECCIÓN DE ESTADÍSTICA

LA VIOLENCIA SOBRE LA MUJER EN LA ESTADÍSTICA JUDICIAL

PRIMER TRIMESTRE DE 2008

Datos provisionales por Tribunales Superiores de Justicia

JUNIO 2008

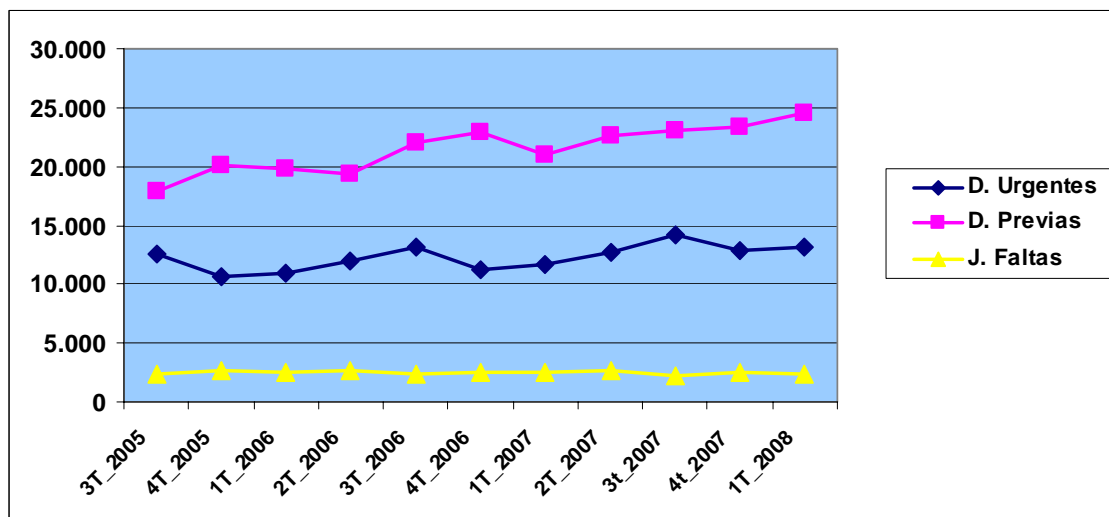
DATOS NACIONALES

Juzgados de Violencia sobre la Mujer

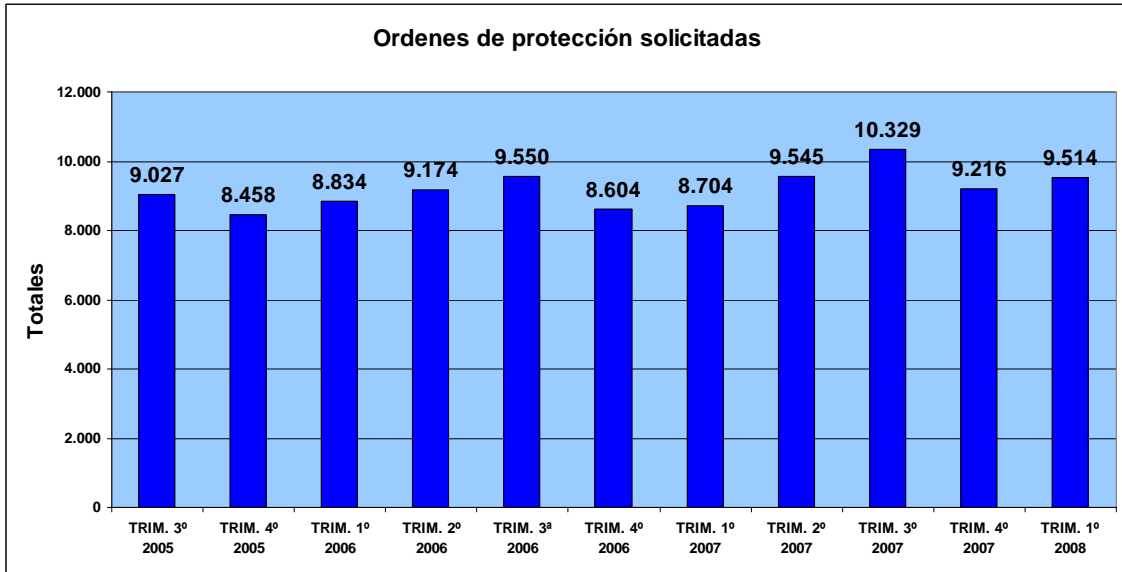
Asuntos ingresados en el primer trimestre de 2008

	INGRESADOS	
	DIRECTAMENTE	OTROS ORGANOS
DILIGENCIAS URGENTES	11755	1427
SUMARIOS	75	6
DILIGENCIAS PREVIAS	19720	4754
PROC. ABREVIADOS	9236	146
JUICIOS DE FALTAS LEY ORGANICA	2126	169
JURADO	20	1
TOTAL	42932	6503

Evolución de los asuntos ingresados

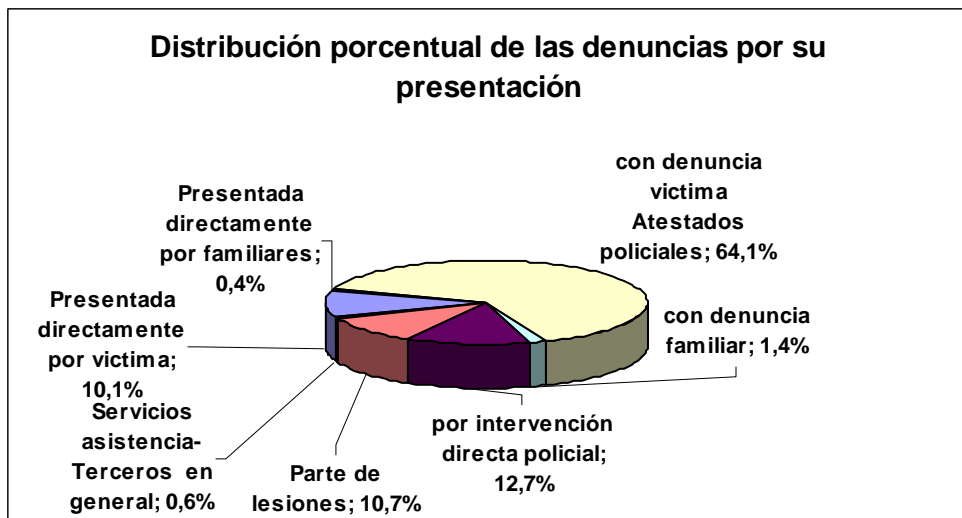


Evolución de las órdenes de protección solicitadas en los juzgados de VM

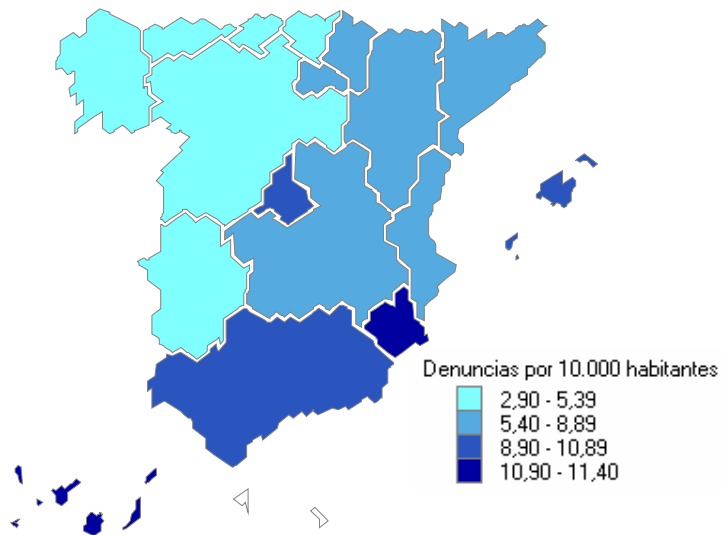


Denuncias

	<u>Atestados policiales</u>						
	Presentada directamente por víctima	Presentada directamente por familiares	con denuncia víctima	con denuncia familiar	por intervención directa policial	Parte de lesiones	Servicios asistencia-Terceros en general
Número	3.424	142	21.750	490	4.302	3.640	202
Porcentaje	10,1%	0,4%	64,1%	1,4%	12,7%	10,7%	0,6%

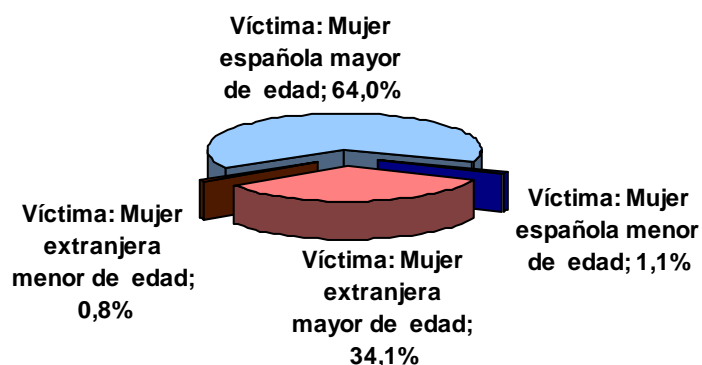


Denuncias por cada 10.000 habitantes



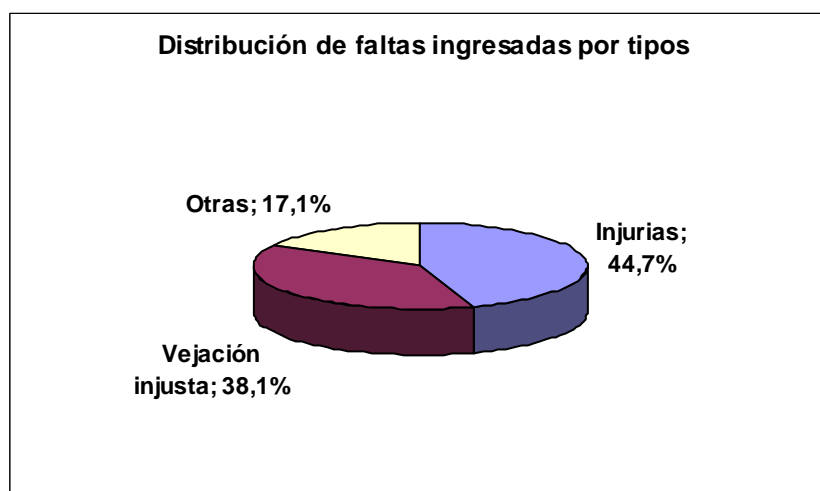
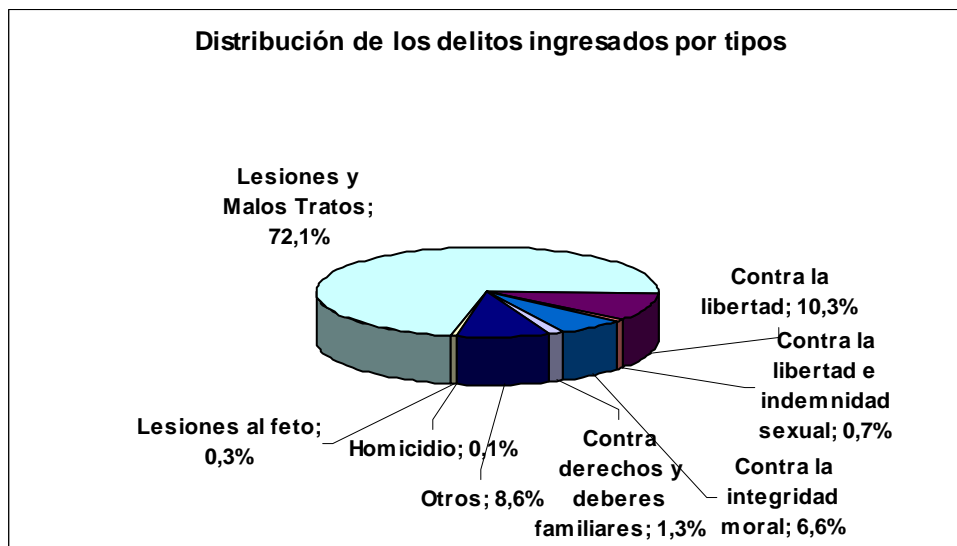
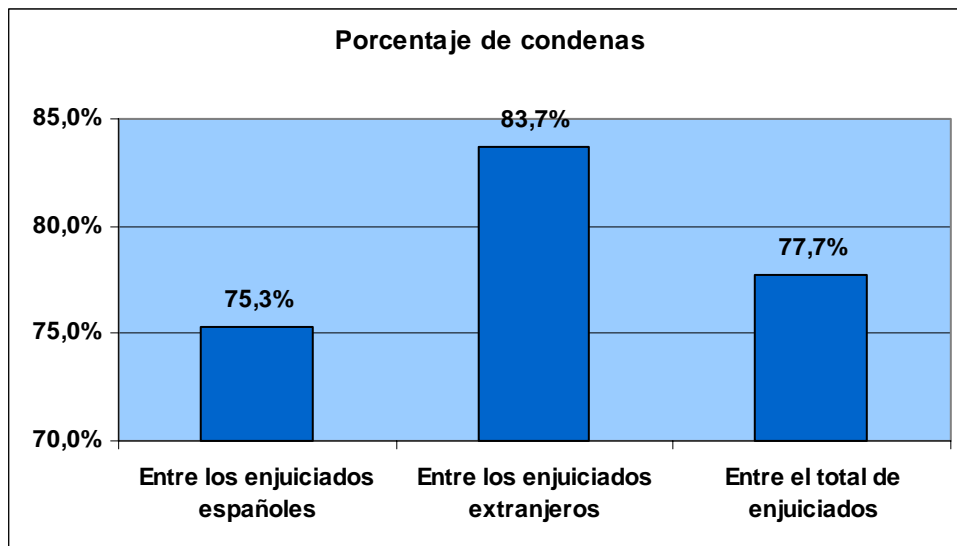
Poblaciones a 1 de enero de 2.007. Fuente INE.

Distribución de las ordenes de protección por tipo de victima



Distribución de las ordenes de protección por tipo de denunciado

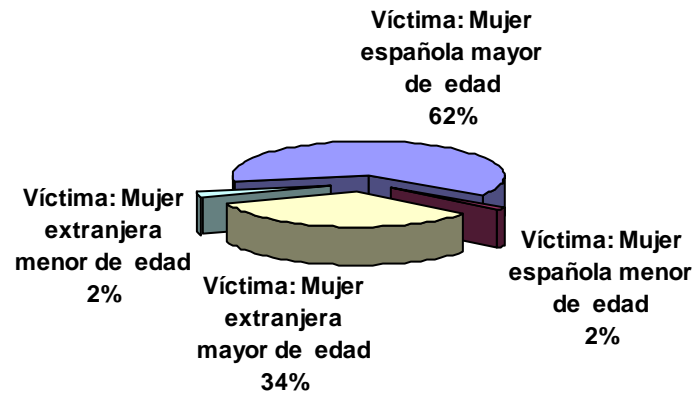




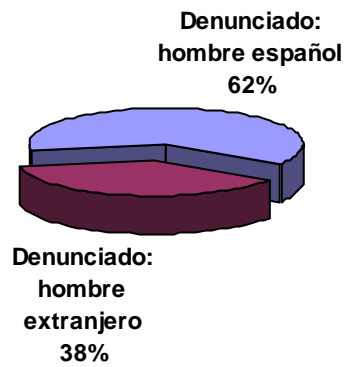
Juzgados de Guardia

4.921 ordenes solicitadas
Un 76% acordadas

Distribución de las ordenes por tipo de victima



Distribución de las ordenes por nacionalidad del denunciado



Audiencias Provinciales. Datos de Violencia sobre la mujer

Procedimientos en Única Instancia

	Registrados	Reabiertos o reiniciados	Resueltos	Pendientes al finalizar
Sumarios	75	3	60	217
Procedimientos abreviados	23	1	20	35
Ley de Jurado	7	2	9	14
Total	105	6	89	266

Terminación de los procedimientos en única instancia

	Sentencia condenatoria	Sentencia absolutoria	Sobreseimiento		Por otras causas
			Libre	Provisional	
Sumarios	78,3%	8,3%	0,0%	3,3%	10,0%
Procedimientos abreviados	65,0%	30,0%	0,0%	0,0%	5,0%
Procedimientos Jurado	100,0%	0,0%	0,0%	0,0%	0,0%
Total	77,5%	12,4%	0,0%	2,2%	7,9%

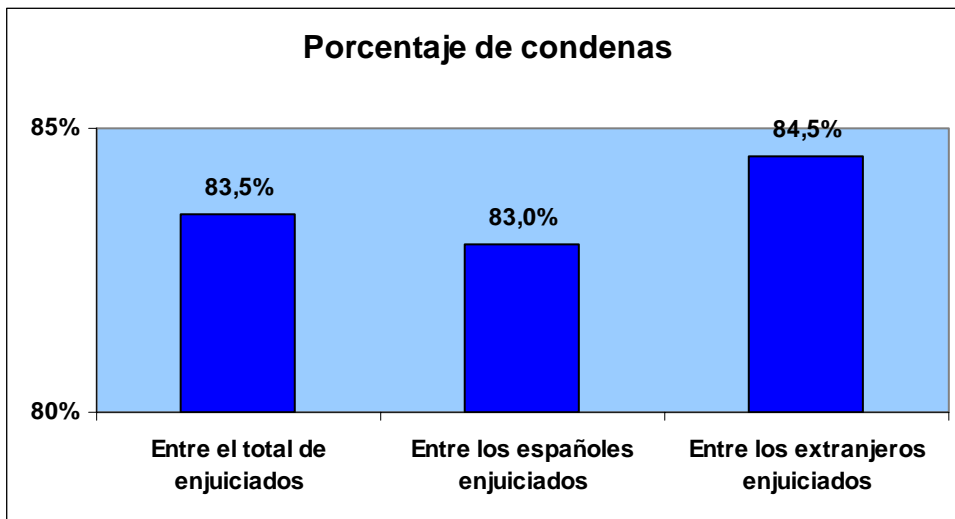
Recursos de apelación contra sentencias

Recursos de apelación de sentencias	Ingresados trimestre	Resueltos trimestre	Pendientes final trimestre
Juicios de faltas	158	157	97
Procedimientos abreviados	1.654	1444	2275
Total	1.812	1.601	2.372

	% estimación recursos contra sentencias condenatorias	% estimación recursos contra sentencias absolutorias
Procedimientos abreviados	23,6%	25,4%
Juicios de faltas	18,3%	20,0%

Personas enjuiciadas (tanto en procesos única instancia como en recursos)

Persona enjuiciadas	Número	CONDENADO		ABSUELTO	
		Español	Extranjero	Español	Extranjero
Varones	459	258	128	50	23
Mujeres	19	10	3	5	1
Total	478	268	131	55	24



Juzgados de lo Penal. Datos de Violencia sobre la mujer

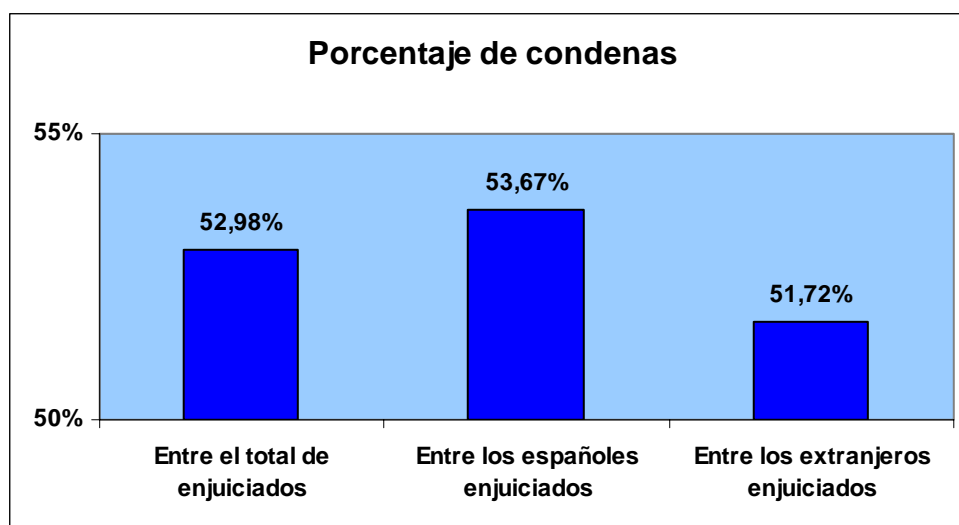
	Ingresados trimestre	Reabiertos	Resueltos trimestre	Pendientes final trimestre
P. Oral	3.732	38	3.415	6.146
Juicios Rápidos	3.355	5	3.025	1.997
Total	7.087	43	6.440	8.143

Formas de terminación

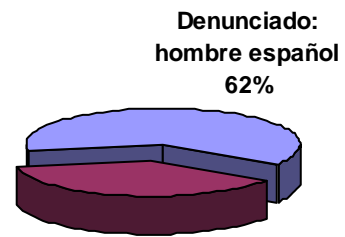
Sentencia condenatoria con conformidad	Sentencia condenatoria sin conformidad	Sentencia absolutoria	Sobreseimiento		Por otras causas
			Libre	Provisional	
19,4%	31,4%	46,4%	0,2%	0,5%	2,2%

Personas enjuiciadas

Persona enjuiciadas	Número	CONDENADO		ABSUELTO	
		Español	Extranjero	Español	Extranjero
Varones	6.295	2.220	1.156	1.877	1.042
Mujeres	243	54	34	86	69
Total	6.538	2.274	1.190	1.963	1.111



Distribución de las ordenes por nacionalidad del denunciado



Denunciado:
hombre
extranjero
38%

RESUMEN POR TRIBUNALES
SUPERIORES DE JUSTICIA

Juzgados de Menores. Datos de Violencia sobre la mujer

Procedimientos

Registrados	Resueltos	Pendientes al finalizar
28	28	53

Menores enjuiciados:

Enjuiciados por delito			
Con imposición de medidas		sin imposición de medidas	
españoles	extranjeros	españoles	extranjeros
12	6	1	1

VIOLENCIA SOBRE LA MUJER
MOVIMIENTO DE ASUNTOS

Cuarto trimestre 2007

	ASUNTOS PENALES. Por tipos de procesos					Diligencias Urgentes				
	Ingresados Directamente	Ingresados procedentes otros organos	Reabiertos	Resueltos	Pendientes al finalizar	Ingresados Directamente	Ingresados procedentes otros organos	Reabiertos	Resueltos	Pendientes al finalizar
Andalucía	8.318	1.863	67	10.135	8.809	2.090	220	13	2.360	60
Aragón	738	159	0	836	644	215	57	0	268	6
Asturias	703	46	0	770	338	350	1	0	352	2
Baleares	1.294	85	1	1.394	1.554	271	56	0	297	37
Canarias	2.448	439	4	2.829	1.514	1.085	140	2	1.206	32
Cantabria	388	84	0	460	302	148	34	0	184	7
Castilla y León	1.933	158	9	1.733	2.400	259	39	0	294	15
Castilla-La Mancha	1.330	85	58	1.278	1.982	428	48	0	478	11
Cataluña	7.058	680	28	7.596	10.710	2.191	189	0	2.217	321
Valencia	5.206	419	24	5.819	5.937	1.574	99	1	1.677	73
Extremadura	521	18	1	530	497	153	2	0	150	13
Galicia	1.674	239	7	1.842	2.336	422	40	0	448	26
Madrid	6.475	420	13	6.306	9.873	1.546	170	0	1.725	50
Murcia	1.345	195	10	1.318	854	568	66	10	548	99
Navarra	460	1	1	475	393	50	0	0	50	0
País Vasco	1.393	119	12	1.436	1.731	282	12	0	316	3
La Rioja	172	49	0	225	94	94	10	0	108	2
España	41.456	5.059	235	44.982	49.968	11.726	1.183	26	12.678	757

Cuarto trimestre 2007

	Sumarios					Diligencias previas					Procedimientos abreviados				
	Ingresados Directamente	Ingresados procedentes otros organos	Reabiertos	Resueltos	Pendientes al finalizar	Ingresados Directamente	Ingresados procedentes otros organos	Reabiertos	Resueltos	Pendientes al finalizar	Ingresados Directamente	Ingresados Por Transformación	Reabiertos	Resueltos	Pendientes al finalizar
Andalucía	12	0	0	8	33	4.363	1.613	33	5.860	6.206	1.229	4	19	1.242	2.067
Aragón	1	1	0	4	2	313	101	0	375	482	172	0	0	155	124
Asturias	2	0	0	1	2	226	45	0	280	254	88	0	0	91	74
Baleares	2	0	0	2	3	666	25	1	644	761	287	0	0	370	732
Canarias	3	0	1	6	6	733	293	1	1.049	982	381	1	0	322	441
Cantabria	1	1	0	1	1	76	47	0	109	178	139	0	0	144	104
Castilla y León	2	0	0	1	9	1.134	118	7	1.046	1.699	470	0	2	328	632
Castilla-La Mancha	2	0	0	4	9	530	37	2	463	1.264	304	0	52	272	656
Cataluña	17	1	1	18	43	2.910	482	21	3.597	6.774	1.583	3	5	1.446	3.237
Valencia	14	0	0	13	31	2.552	305	18	3.210	4.231	732	0	5	583	1.389
Extremadura	1	0	0	1	6	255	16	0	258	337	77	0	1	77	136
Galicia	2	0	0	4	4	902	197	7	1.105	1.746	260	0	0	217	487
Madrid	9	0	0	7	29	3.395	245	10	3.339	7.128	1.249	0	0	1.006	2.443
Murcia	4	0	0	5	11	513	129	0	492	517	173	0	0	187	186
Navarra	1	0	0	3	1	279	1	0	287	241	110	0	1	117	137
País Vasco	4	0	0	2	12	687	107	11	772	1.119	330	0	1	255	564
La Rioja	1	0	0	1	1	33	37	0	74	56	34	0	0	33	32
España	78	3	2	81	203	19.567	3.798	111	22.960	33.975	7.618	8	86	6.845	13.441

Cuarto trimestre 2007

	Juicios de faltas					Ley Orgánica 5/95 Jurado				
	Ingresados Directamente	Ingresados procedentes otros organos	Reabiertos	Resueltos	Pendientes al finalizar	Ingresados Directamente	Ingresados procedentes otros organos	Reabiertos	Resueltos	Pendientes al finalizar
Andalucía	623	26	2	663	438	1	0	0	2	5
Aragón	37	0	0	34	29	0	0	0	0	1
Asturias	37	0	0	45	5	0	0	0	1	1
Baleares	67	4	0	81	18	1	0	0	0	3
Canarias	246	5	0	244	51	0	0	0	2	2
Cantabria	23	0	0	22	11	1	0	0	0	1
Castilla y León	67	1	0	64	43	1	0	0	0	2
Castilla-La Mancha	65	0	4	60	39	1	0	0	1	3
Cataluña	353	4	1	316	321	4	1	0	2	14
Valencia	334	15	0	335	211	0	0	0	1	2
Extremadura	35	0	0	43	5	0	0	0	1	0
Galicia	88	2	0	68	69	0	0	0	0	4
Madrid	274	5	3	229	216	2	0	0	0	7
Murcia	86	0	0	84	40	1	0	0	2	1
Navarra	20	0	0	18	14	0	0	0	0	0
País Vasco	90	0	0	91	33	0	0	0	0	0
La Rioja	10	2	0	9	3	0	0	0	0	0
España	2.455	66	10	2.406	1.546	12	1	0	12	46

VIOLENCIA SOBRE LA MUJER

FALTAS

Cuarto trimestre de 2007

	Resumen por tipos de faltas ingresadas				Juicios de faltas de enjuiciamiento rapido e inmediato				Ejecutorias de juicios de faltas			
	Total	Injurias	Vejación injusta	Otras	Ingresados Directamente	Reabiertos	Resueltos	Pendientes al finalizar	Ingresados Directamente	Reabiertos	Resueltos	Pendientes al finalizar
Andalucía	640	251	289	100	228	0	218	69	188	13	185	520
Aragón	38	20	12	6	9	0	9	4	7	0	14	41
Asturias	45	19	23	3	35	0	35	1	13	0	16	38
Baleares	73	47	20	6	19	0	17	2	22	0	17	35
Canarias	226	74	148	4	199	0	202	15	154	7	102	393
Cantabria	25	12	7	6	9	0	9	0	1	0	2	13
Castilla y León	90	34	29	27	25	0	26	0	29	0	30	62
Mancha	73	22	31	20	28	0	27	2	15	0	12	31
Cataluña	281	141	47	93	131	1	125	33	65	0	59	250
Valencia	335	138	149	48	107	0	106	39	162	0	124	345
Extremadura	38	23	8	7	18	0	20	0	14	0	8	22
Galicia	117	45	22	50	19	0	17	3	21	0	17	41
Madrid	256	86	90	80	68	0	67	22	111	0	65	155
Murcia	85	46	24	15	53	0	47	8	18	0	23	50
Navarra	20	6	10	4	4	0	4	0	9	0	3	20
País Vasco	124	68	36	20	50	0	53	2	38	0	42	46
La Rioja	12	8	1	3	4	0	4	0	5	0	5	11
España	2.478	1.040	946	492	1.006	1	986	200	872	20	724	2.073

VIOLENCIA SOBRE LA MUJER
ASUNTOS CIVILES

Cuarto trimestre 2007

	ASUNTOS CIVILES. Procesos contenciosos					Sobre filiación, maternidad y paternidad					Reación paterno filial				
	Ingresados Directamente	Ingresados Por Transformación	Reabiertos	Resueltos	Pendientes al finalizar	Ingresados Directamente	Ingresados Por Transformación	Reabiertos	Resueltos	Pendientes al finalizar	Ingresados Directamente	Ingresados Por Transformación	Reabiertos	Resueltos	Pendientes al finalizar
Andalucía	796	40	0	690	1.649	0	0	0	2	4	10	0	0	20	16
Aragón	91	3	0	74	162	1	0	0	0	1	10	0	0	4	12
Asturias	63	2	0	49	61	0	0	0	0	0	0	0	0	0	0
Baleares	120	2	0	112	227	0	0	0	0	0	0	0	0	0	0
Canarias	224	18	0	173	326	1	0	0	0	4	0	0	0	0	0
Cantabria	47	0	0	44	75	0	0	0	0	0	0	0	0	1	4
Castilla y León	208	9	0	175	331	1	0	0	0	8	0	0	0	1	0
Castilla-La Mancha	154	9	0	88	274	1	0	0	0	1	0	0	0	2	0
Cataluña	705	18	0	690	1.608	1	0	0	0	3	0	0	0	0	0
Valencia	480	24	0	375	907	2	0	0	0	2	0	0	0	0	0
Extremadura	75	3	0	67	97	0	0	0	0	1	0	0	0	1	0
Galicia	199	2	0	157	378	3	0	0	2	1	0	0	0	0	1
Madrid	489	20	0	454	1.440	0	0	0	1	14	11	0	0	12	4
Murcia	103	1	0	93	240	0	0	0	0	0	0	0	0	0	1
Navarra	56	0	0	64	71	0	0	0	1	0	0	0	0	0	0
País Vasco	186	18	0	195	214	1	0	0	1	2	5	3	0	8	6
La Rioja	28	0	0	17	34	0	0	0	0	0	0	0	0	0	0
España	4.024	169	0	3.517	8.094	11	0	0	7	41	36	3	0	49	44

Cuarto trimestre 2007

	Nulidades matrimoniales					Divorcios consensuados					Divorcios no consensuados				
	Ingresados Directamente	Ingresados Por Transformación	Reabiertos	Resueltos	Pendientes al finalizar	Ingresados Directamente	Ingresados Por Transformación	Reabiertos	Resueltos	Pendientes al finalizar	Ingresados Directamente	Ingresados Por Transformación	Reabiertos	Resueltos	Pendientes al finalizar
Andalucía	1	0	0	0	2	11	16	0	33	21	316	1	0	249	732
Aragón	0	0	0	0	0	1	3	0	5	1	28	0	0	18	66
Asturias	0	0	0	0	0	2	1	0	3	0	14	1	0	12	28
Baleares	0	0	0	0	1	4	0	0	2	3	35	1	0	40	92
Canarias	0	0	0	1	0	5	13	0	18	2	67	2	0	48	120
Cantabria	0	0	0	0	0	1	0	0	1	0	14	0	0	21	32
Castilla y León	0	0	0	0	1	6	6	0	14	3	61	1	0	50	126
Castilla-La Mancha	0	0	0	0	0	5	2	0	5	3	41	2	0	15	107
Cataluña	0	0	0	0	3	42	8	0	47	69	238	4	0	195	614
Valencia	0	0	0	0	0	16	18	0	37	14	160	3	0	151	361
Extremadura	0	0	0	0	0	2	3	0	3	2	27	0	0	22	44
Galicia	0	0	0	0	0	8	2	0	11	5	83	0	0	45	189
Madrid	0	0	0	0	0	19	10	0	28	25	143	3	0	118	556
Murcia	1	0	0	0	1	6	1	0	2	6	26	0	0	43	77
Navarra	1	0	0	1	0	7	0	0	4	3	8	0	0	18	12
Pais Vasco	0	0	0	0	0	10	9	0	15	7	41	0	0	56	73
La Rioja	0	0	0	0	0	0	0	0	0	0	10	0	0	7	17
España	3	0	0	2	8	145	92	0	228	164	1.312	18	0	1.108	3.246

Cuarto trimestre 2007

	Separaciones mutuo acuerdo					Separaciones contenciosas					Eficacia civil separación, disolución o divorcio				
	Ingresados Directamente	Ingresados Por Transformación	Reabiertos	Resueltos	Pendientes al finalizar	Ingresados Directamente	Ingresados Por Transformación	Reabiertos	Resueltos	Pendientes al finalizar	Ingresados Directamente	Ingresados Por Transformación	Reabiertos	Resueltos	Pendientes al finalizar
Andalucía	5	1	0	8	7	33	0	0	30	77	0	0	0	0	1
Aragón	0	0	0	0	0	1	0	0	3	3	0	0	0	0	0
Asturias	0	0	0	0	1	4	0	0	2	3	0	0	0	0	0
Baleares	1	0	0	1	0	1	0	0	2	9	0	0	0	0	0
Canarias	0	0	0	0	0	2	0	0	3	6	0	0	0	0	3
Cantabria	0	0	0	0	0	0	0	0	0	1	0	0	0	0	0
Castilla y León	1	0	0	1	0	11	0	0	8	30	0	0	0	0	0
Castilla-La Mancha	1	0	0	1	2	10	1	0	4	24	0	0	0	0	0
Cataluña	3	1	0	8	17	25	0	0	17	84	0	0	0	0	0
Valencia	2	0	0	3	3	18	0	0	11	49	0	0	0	0	0
Extremadura	2	0	0	1	1	2	0	0	4	3	0	0	0	0	0
Galicia	1	0	0	0	1	10	0	0	15	16	0	0	0	0	2
Madrid	3	0	0	3	6	12	3	0	11	86	0	0	0	0	0
Murcia	0	0	0	0	2	7	0	0	3	10	0	0	0	0	0
Navarra	3	0	0	0	3	1	0	0	0	1	0	0	0	0	0
Pais Vasco	1	2	0	3	2	10	0	0	6	13	0	0	0	0	0
La Rioja	0	0	0	0	0	3	0	0	0	3	1	0	0	1	0
España	23	4	0	29	45	150	4	0	119	418	1	0	0	1	6

Cuarto trimestre 2007

	Medidas previas					Medidas coetaneas					Medidas posteriores				
	Ingresados Directamente	Ingresados Por Transformación	Reabiertos	Resueltos	Pendientes al finalizar	Ingresados Directamente	Ingresados Por Transformación	Reabiertos	Resueltos	Pendientes al finalizar	Ingresados Directamente	Ingresados Por Transformación	Reabiertos	Resueltos	Pendientes al finalizar
Andalucía	61	0	0	62	80	118	0	0	122	171	2	0	0	3	3
Aragón	10	0	0	7	5	5	0	0	5	6	0	0	0	0	1
Asturias	9	0	0	8	3	7	0	0	7	5	0	0	0	0	0
Baleares	17	0	0	19	17	19	0	0	14	14	0	0	0	0	0
Canarias	33	0	0	25	30	32	0	0	18	34	0	0	0	0	0
Cantabria	7	0	0	5	6	7	0	0	6	5	0	0	0	0	0
Castilla y León	32	0	0	22	19	22	0	0	20	29	0	0	0	0	0
Castilla-La Mancha	25	3	0	17	24	7	0	0	5	20	0	0	0	0	0
Cataluña	97	0	0	127	139	82	0	0	86	144	1	0	0	1	1
Valencia	35	0	0	26	48	57	0	0	38	74	0	0	0	0	3
Extremadura	8	0	0	12	0	12	0	0	8	12	0	0	0	0	0
Galicia	23	0	0	24	20	17	0	0	23	27	0	0	0	0	0
Madrid	74	0	0	55	103	32	1	0	52	64	6	0	0	3	6
Murcia	7	0	0	11	13	9	0	0	5	15	0	0	0	0	1
Navarra	7	0	0	5	6	7	0	0	12	9	0	0	0	0	0
País Vasco	30	0	0	23	22	21	0	0	20	12	0	0	0	1	0
La Rioja	1	0	0	1	0	5	0	0	4	4	0	0	0	0	0
España	476	3	0	449	535	459	1	0	445	645	9	0	0	8	15

Cuarto trimestre 2007

	Modificación de medidas consensuadas					Modificación de medidas no consensuadas					Juicios ordinarios				
	Ingresados Directamente	Ingresados Por Transformación	Reabiertos	Resueltos	Pendientes al finalizar	Ingresados Directamente	Ingresados Por Transformación	Reabiertos	Resueltos	Pendientes al finalizar	Ingresados Directamente	Ingresados Por Transformación	Reabiertos	Resueltos	Pendientes al finalizar
Andalucía	1	0	0	0	3	41	0	0	20	64	2	2	0	4	2
Aragón	0	0	0	0	0	4	0	0	7	8	0	0	0	0	0
Asturias	2	0	0	1	1	6	0	0	3	6	1	0	0	1	0
Baleares	0	0	0	0	1	2	0	0	6	10	0	0	0	0	0
Canarias	0	0	0	0	0	13	0	0	5	16	0	0	0	0	1
Cantabria	0	0	0	0	1	3	0	0	0	3	0	0	0	0	0
Castilla y León	1	0	0	2	1	11	0	0	5	16	0	0	0	0	4
Castilla-La Mancha	0	0	0	0	2	18	1	0	8	25	0	0	0	0	0
Cataluña	5	0	0	1	5	18	0	0	18	50	3	0	0	3	9
Valencia	0	0	0	0	3	18	0	0	16	29	0	0	0	1	1
Extremadura	0	0	0	0	0	2	0	0	3	5	1	0	0	1	1
Galicia	3	0	0	0	3	4	0	0	2	9	0	0	0	0	3
Madrid	0	1	0	1	10	15	0	0	13	46	0	0	0	0	0
Murcia	0	0	0	0	0	9	0	0	0	15	0	0	0	0	0
Navarra	0	0	0	0	0	1	0	0	0	6	0	0	0	1	1
Pais Vasco	3	1	0	2	3	10	0	0	8	9	0	0	0	0	0
La Rioja	0	0	0	0	0	1	0	0	1	2	0	0	0	0	0
España	15	2	0	7	33	176	1	0	115	319	7	2	0	11	22

Cuarto trimestre 2007

	Juicios Verbales					Asentimiento en adopción					Oposicion a la resolución administrativa en la protección de menores				
	Ingresados Directamente	Ingresados Por Transformación	Reabiertos	Resueltos	Pendientes al finalizar	Ingresados Directamente	Ingresados Por Transformación	Reabiertos	Resueltos	Pendientes al finalizar	Ingresados Directamente	Ingresados Por Transformación	Reabiertos	Resueltos	Pendientes al finalizar
Andalucía	17	0	0	8	51	0	0	0	0	0	0	0	0	0	0
Aragón	1	0	0	1	0	0	0	0	0	0	0	0	0	0	0
Asturias	2	0	0	1	5	0	0	0	0	0	0	0	0	0	0
Baleares	6	0	0	3	3	0	0	0	0	0	0	0	0	0	2
Canarias	0	0	0	0	2	0	0	0	0	0	0	0	0	0	0
Cantabria	5	0	0	0	6	0	0	0	0	0	0	0	0	0	0
Castilla y León	0	0	0	2	0	0	0	0	0	0	0	0	0	0	0
Castilla-La Mancha	11	0	0	0	13	0	0	0	0	0	0	0	0	0	0
Cataluña	44	0	0	33	107	0	0	0	0	0	0	0	0	0	0
Valencia	0	0	0	0	1	0	0	0	0	0	0	0	0	0	1
Extremadura	0	0	0	0	0	0	0	0	0	0	0	0	0	0	0
Galicia	1	0	0	1	5	0	0	0	0	0	0	0	0	1	0
Madrid	86	0	0	71	134	0	0	0	0	0	0	0	0	0	0
Murcia	0	0	0	0	2	0	0	0	0	0	0	0	0	1	0
Navarra	1	0	0	0	1	0	0	0	0	0	0	0	0	0	0
Pais Vasco	2	0	0	0	2	0	0	0	0	0	0	0	0	0	0
La Rioja	2	0	0	0	2	0	0	0	0	0	0	0	0	0	0
España	178	0	0	120	334	0	0	0	0	0	0	0	0	2	3

Cuarto trimestre 2007

	Sobre la capacidad de las personas					Liquidación regimen economico matrimonial					Guardia, custodia o alim entos de hijos menores no matrimoniales consensuados				
	Ingresados Directamente	Ingresados Por Transformación	Reabiertos	Resueltos	Pendientes al finalizar	Ingresados Directamente	Ingresados Por Transformación	Reabiertos	Resueltos	Pendientes al finalizar	Ingresados Directamente	Ingresados Por Transformación	Reabiertos	Resueltos	Pendientes al finalizar
Andalucía	0	0	0	0	0	11	0	0	3	27	6	3	0	8	15
Aragón	0	0	0	0	0	1	0	0	1	2	0	0	0	1	2
Asturias	0	0	0	0	0	2	0	0	2	0	2	0	0	2	1
Baleares	0	0	0	0	0	0	0	0	0	1	3	1	0	4	0
Canarias	0	0	0	0	0	3	0	0	2	7	8	3	0	7	4
Cantabria	0	0	0	0	0	2	0	0	1	6	0	0	0	0	0
Castilla y León	0	0	0	0	0	10	0	0	5	19	5	2	0	5	5
Castilla-La Mancha	0	0	0	0	0	9	0	0	3	8	2	0	0	2	5
Cataluña	0	0	0	0	0	2	0	0	1	2	18	4	0	28	31
Valencia	0	0	0	0	0	7	0	0	5	10	7	3	0	6	5
Extremadura	0	0	0	0	0	4	0	0	1	3	1	0	0	4	3
Galicia	0	0	0	1	1	2	0	0	0	9	0	0	0	2	2
Madrid	1	0	0	0	3	3	0	0	6	18	6	2	0	7	14
Murcia	0	0	0	0	0	0	0	0	1	2	1	0	0	2	3
Navarra	0	0	0	0	0	2	0	0	3	2	0	0	0	1	0
Pais Vasco	0	0	0	0	0	8	0	0	4	13	5	3	0	10	5
La Rioja	0	0	0	0	0	1	0	0	0	1	0	0	0	0	0
España	1	0	0	1	4	67	0	0	38	130	64	21	0	89	95

Cuarto trimestre 2007

	Guardia, custodia o alimentos de hijos menores no matrimoniales no consensuados					Incidentes					Otros contenciosos				
	Ingresados Directamente	Ingresados Por Transformación	Reabiertos	Resueltos	Pendientes al finalizar	Ingresados Directamente	Ingresados Por Transformación	Reabiertos	Resueltos	Pendientes al finalizar	Ingresados Directamente	Ingresados Por Transformación	Reabiertos	Resueltos	Pendientes al finalizar
Andalucía	123	14	0	82	305	12	0	0	7	12	26	3	0	29	56
Aragón	5	0	0	10	19	10	0	0	6	7	14	0	0	6	29
Asturias	6	0	0	5	4	6	0	0	2	4	0	0	0	0	0
Baleares	25	0	0	17	54	3	0	0	2	5	4	0	0	2	15
Canarias	53	0	0	38	92	4	0	0	4	2	3	0	0	4	3
Cantabria	4	0	0	5	8	4	0	0	4	2	0	0	0	0	1
Castilla y León	24	0	0	19	53	18	0	0	19	12	5	0	0	2	5
Castilla-La Mancha	9	0	0	11	39	0	0	0	0	0	15	0	0	15	1
Cataluña	110	1	0	103	306	13	0	0	14	11	3	0	0	8	13
Valencia	100	0	0	60	215	42	0	0	16	65	16	0	0	5	23
Extremadura	11	0	0	7	18	2	0	0	0	2	1	0	0	0	2
Galicia	21	0	0	11	47	19	0	0	10	27	4	0	0	9	10
Madrid	46	0	0	40	298	26	0	0	32	32	6	0	0	1	21
Murcia	28	0	0	19	78	4	0	0	0	11	5	0	0	6	3
Navarra	10	0	0	14	13	3	0	0	2	2	5	0	0	2	12
País Vasco	25	0	0	23	36	7	0	0	10	4	7	0	0	5	5
La Rioja	1	0	0	2	3	0	0	0	0	0	3	0	0	1	2
España	601	15	0	466	1.588	173	0	0	128	198	117	3	0	95	201

**VIOLENCIA SOBRE LA MUJER
AUXILIO JUDICIAL**

Cuarto Trimestre 2007

TODOS LOS JUZGADOS	DESPACHOS JUDICIALES PENALES			DESPACHOS JUDICIALES CIVILES.		
	Ingresados	Resueltos	Pendientes al finalizar	Ingresados	Resueltos	Pendientes al finalizar
Andalucía	317	318	93	22	22	2
Aragón	53	58	5	4	4	0
Asturias	21	21	0	0	0	0
Baleares	131	119	26	0	0	0
Canarias	70	65	8	20	21	3
Cantabria	25	25	1	1	1	1
Castilla y León	41	50	8	11	11	1
Castilla-La Mancha	46	54	0	1	1	0
Cataluña	319	351	30	9	11	0
Valencia	216	200	57	4	3	2
Extremadura	15	12	4	1	3	0
Galicia	60	63	5	5	7	0
Madrid	211	186	109	14	13	14
Murcia	123	118	25	3	3	0
Navarra	48	38	20	4	4	0
País Vasco	88	90	18	12	18	1
La Rioja	18	17	2	0	0	0
España	1.802	1.785	411	111	122	24

VIOLENCIA SOBRE LA MUJER
SEÑALAMIENTOS

Cuarto Trimestre 2007

	TOTAL SEÑALAMIENTOS PENALES			SEÑALAMIENTOS JUICIOS RAPIDOS DE FALTAS			SEÑALAMIENTOS RESTANTES JUICIOS DE FALTAS			TOTAL SEÑALAMIENTOS CIVILES		
	Señalados para el Trimestre	Suspendidos para el Trimestre	Celebrados para el Trimestre	Señalados para el Trimestre	Suspendidos para el Trimestre	Celebrados para el Trimestre	Señalados para el Trimestre	Suspendidos para el Trimestre	Celebrados para el Trimestre	Señalados para el Trimestre	Suspendidos para el Trimestre	Celebrados para el Trimestre
Andalucía	677	82	595	234	20	214	443	62	381	570	123	447
Aragón	43	6	37	10	1	9	33	5	28	70	11	59
Asturias	46	0	46	29	0	29	17	0	17	38	2	36
Baleares	69	6	63	17	2	15	52	4	48	125	34	91
Canarias	242	20	222	201	10	191	41	10	31	116	24	92
Cantabria	18	0	18	9	0	9	9	0	9	29	5	24
Castilla y León	67	2	65	26	0	26	41	2	39	153	24	129
Castilla-La Mancha	77	5	72	35	0	35	42	5	37	91	16	75
Cataluña	309	53	256	125	17	108	184	36	148	599	152	447
Valencia	352	38	314	126	4	122	226	34	192	317	81	236
Extremadura	59	6	53	22	3	19	37	3	34	62	15	47
Galicia	78	0	78	36	0	36	42	0	42	101	23	78
Madrid	264	61	203	72	10	62	192	51	141	366	102	264
Murcia	67	9	58	47	6	41	20	3	17	80	21	59
Navarra	17	2	15	4	0	4	13	2	11	45	18	27
País Vasco	80	7	73	42	4	38	38	3	35	120	33	87
La Rioja	9	1	8	4	0	4	5	1	4	13	9	4
España	2.474	298	2.176	1.039	77	962	1.435	221	1.214	2.895	693	2.202

VIOLENCIA SOBRE LA MUJER

PROCEDIMIENTOS ELEVADOS PARA SU ENJUICIAMIENTO

Cuarto Trimestre 2007

	ELEVADOS AL JUZGADO DE LO PENAL					ELEVADOS A LA AUDIENCIA PROVINCIAL					TOTAL				
	Causas con preso. Juicios rapidos	Causas con preso Restantes	Causas sin preso. Juicios rapidos	Causas sin preso. Restantes	Total	Causas con preso. Juicios rapidos	Causas con preso. Restantes	Causas sin preso. Juicios rapidos	Causas sin preso. Restantes	Total	Causas con preso. Juicios rapidos	Causas con preso. Restantes	Causas sin preso. Juicios rapidos	Causas sin preso. Restantes	Total
Andalucía	11	12	305	720	1.048	0	1	0	2	3	11	13	305	722	1.051
Aragón	2	1	70	55	128	0	0	0	0	0	2	1	70	55	128
Asturias	0	1	28	60	89	0	0	0	0	0	0	1	28	60	89
Baleares	4	2	62	184	252	0	1	0	1	2	4	3	62	185	254
Canarias	12	4	158	104	278	0	0	0	1	1	12	4	158	105	279
Cantabria	2	0	85	27	114	0	0	0	0	0	2	0	85	27	114
Castilla y León	0	4	46	250	300	0	1	0	0	1	0	5	46	250	301
Castilla-La Mancha	2	0	51	159	212	0	1	0	0	1	2	1	51	159	213
Cataluña	8	3	598	668	1.277	0	4	0	6	10	8	7	598	674	1.287
Valencia	12	9	239	276	536	0	1	0	4	5	12	10	239	280	541
Extremadura	0	4	3	57	64	0	0	0	0	0	0	4	3	57	64
Galicia	0	6	15	177	198	0	0	0	0	0	0	6	15	177	198
Madrid	21	16	433	432	902	0	4	0	1	5	21	20	433	433	907
Murcia	4	0	97	72	173	0	0	0	0	0	4	0	97	72	173
Navarra	0	6	5	101	112	0	1	0	1	1	0	7	5	101	113
País Vasco	0	3	38	190	231	0	0	0	2	2	0	3	38	192	233
La Rioja	1	1	23	8	33	0	0	0	0	0	1	1	23	8	33
España	79	72	2.256	3.540	5.947	0	14	0	17	31	79	86	2.256	3.557	5.978

VIOLENCIA SOBRE LA MUJER
ORDENES DE PROTECCIÓN A INSTANCIA

Cuarto Trimestre 2007

	A instancia de la víctima/s				A instancia de otras personas				A instancia del Minist. Fiscal				De oficio				A instancia de la Administración				Total			
	Incoadas	Resueltas. Adoptadas	Resueltas. Denegadas	Pendientes final trimestre	Incoadas	Resueltas. Adoptadas	Resueltas. Denegadas	Pendientes final trimestre	Incoadas	Resueltas. Adoptadas	Resueltas. Denegadas	Pendientes final trimestre	Incoadas	Resueltas. Adoptadas	Resueltas. Denegadas	Pendientes final trimestre	Incoadas	Resueltas. Adoptadas	Resueltas. Denegadas	Pendientes final trimestre	Incoadas	Resueltas. Adoptadas	Resueltas. Denegadas	Pendientes final trimestre
Andalucía	1.446	1.128	284	37	6	4	2	0	25	26	1	4	9	9	0	0	0	0	0	0	1.486	1.167	287	41
Aragón	200	181	16	12	0	0	0	0	3	4	0	0	0	0	0	0	0	0	0	0	204	186	16	12
Asturias	196	106	90	0	2	1	0	1	0	0	0	0	1	1	0	0	0	0	0	0	199	108	90	1
Baleares	340	212	128	1	0	0	0	0	6	6	0	0	0	0	0	0	0	0	0	0	346	218	128	1
Canarias	681	526	155	0	6	4	2	0	27	27	0	0	1	1	0	0	0	0	0	0	715	558	157	0
Cantabria	108	84	24	0	1	1	0	0	1	1	0	0	2	2	0	0	0	0	0	0	112	88	24	0
Castilla y León	350	295	56	2	1	1	1	1	16	16	0	0	3	1	2	0	0	0	0	0	370	313	59	3
Castilla-La Mancha	329	275	60	0	2	2	0	0	17	15	2	0	3	3	0	0	0	0	0	0	351	295	62	0
Cataluña	1.334	851	484	121	3	3	0	0	82	46	36	18	7	7	0	0	0	0	0	0	1.426	907	520	139
Valencia	1.194	1.064	146	24	5	5	0	0	36	55	1	0	2	2	0	0	0	0	0	0	1.237	1.126	147	24
Extremadura	150	103	36	27	3	2	1	0	0	0	0	0	1	1	0	0	0	0	0	0	154	105	37	33
Galicia	335	223	107	38	3	2	1	0	17	15	0	2	1	3	0	0	0	0	0	0	356	243	108	40
Madrid	1.333	834	486	28	5	1	6	0	58	51	8	0	3	3	0	0	0	0	0	0	1.407	893	504	28
Murcia	419	357	65	78	1	1	0	0	13	13	0	0	0	0	0	0	0	0	0	0	433	371	65	78
Navarra	84	58	26	0	1	1	0	0	1	1	0	0	0	0	0	0	0	0	0	0	86	60	26	0
País Vasco	295	189	106	0	0	0	0	0	2	2	0	0	0	0	0	0	0	0	0	0	297	191	106	0
La Rioja	60	54	6	0	1	0	1	0	7	7	0	0	1	1	0	0	0	0	0	0	69	62	7	0
España	8.854	6.540	2.275	368	40	28	14	2	311	285	48	25	34	33	2	5	9	5	4	0	9.248	6.891	2.343	400

VIOLENCIA SOBRE LA MUJER
ORDENES DE PROTECCIÓN A INSTANCIA

Cuarto trimestre 2007

	Incoadas					Resueltas adoptadas					Resueltas denegadas				
	A instancia de la víctima/s	A instancia de otras personas	A instancia del Minist. Fiscal	De oficio	A instancia de la Administración	A instancia de la víctima/s	A instancia de otras personas	A instancia del Minist. Fiscal	De oficio	A instancia de la Administración	A instancia de la víctima/s	A instancia de otras personas	A instancia del Minist. Fiscal	De oficio	A instancia de la Administración
Andalucía	96,92%	0,40%	1,68%	0,60%	0,00%	96,33%	0,34%	2,22%	0,77%	0,00%	98,27%	0,69%	0,35%	0,00%	0,00%
Aragón	98,52%	0,00%	1,48%	0,00%	0,49%	97,84%	0,00%	2,16%	0,00%	0,54%	100,00%	0,00%	0,00%	0,00%	0,00%
Asturias	97,51%	1,00%	0,00%	0,50%	0,00%	97,25%	0,92%	0,00%	0,92%	0,00%	100,00%	0,00%	0,00%	0,00%	0,00%
Baleares	98,27%	0,00%	1,73%	0,00%	0,00%	97,25%	0,00%	2,75%	0,00%	0,00%	100,00%	0,00%	0,00%	0,00%	0,00%
Canarias	94,45%	0,83%	3,74%	0,14%	0,00%	93,59%	0,71%	4,80%	0,18%	0,00%	97,48%	1,26%	0,00%	0,00%	0,00%
Cantabria	95,58%	0,88%	0,88%	1,77%	0,00%	94,38%	1,12%	1,12%	2,25%	0,00%	100,00%	0,00%	0,00%	0,00%	0,00%
Castilla y León	94,34%	0,27%	4,31%	0,81%	0,00%	93,95%	0,32%	5,10%	0,32%	0,00%	93,33%	1,67%	0,00%	3,33%	0,00%
Castilla-La Mancha	93,20%	0,57%	4,82%	0,85%	0,00%	92,59%	0,67%	5,05%	1,01%	0,00%	96,77%	0,00%	3,23%	0,00%	0,00%
Cataluña	93,35%	0,21%	5,74%	0,49%	0,00%	93,52%	0,33%	5,05%	0,77%	0,00%	93,08%	0,00%	6,92%	0,00%	0,00%
Valencia	96,14%	0,40%	2,90%	0,16%	0,00%	94,08%	0,44%	4,86%	0,18%	0,00%	99,32%	0,00%	0,68%	0,00%	0,00%
Extremadura	95,54%	1,91%	0,00%	0,64%	0,00%	96,26%	1,87%	0,00%	0,00%	0,00%	94,74%	2,63%	0,00%	0,00%	0,00%
Galicia	93,31%	0,84%	4,74%	0,28%	0,00%	91,02%	0,82%	6,12%	1,22%	0,00%	98,17%	0,92%	0,00%	0,00%	0,00%
Madrid	94,94%	0,36%	4,13%	0,21%	0,57%	93,71%	0,11%	5,73%	0,34%	0,45%	96,05%	1,19%	1,58%	0,00%	0,79%
Murcia	96,54%	0,23%	3,00%	0,00%	0,00%	95,97%	0,27%	3,49%	0,00%	0,00%	100,00%	0,00%	0,00%	0,00%	0,00%
Navarra	96,55%	1,15%	1,15%	0,00%	0,00%	95,08%	1,64%	1,64%	0,00%	0,00%	100,00%	0,00%	0,00%	0,00%	0,00%
País Vasco	99,33%	0,00%	0,67%	0,00%	0,00%	98,95%	0,00%	1,05%	0,00%	0,00%	100,00%	0,00%	0,00%	0,00%	0,00%
La Rioja	85,71%	1,43%	10,00%	1,43%	0,00%	87,10%	0,00%	11,29%	1,61%	0,00%	75,00%	12,50%	0,00%	0,00%	0,00%
España	95,42%	0,43%	3,35%	0,37%	0,10%	94,59%	0,40%	4,12%	0,48%	0,07%	96,69%	0,59%	2,04%	0,08%	0,17%

VIOLENCIA SOBRE LA MUJER

MEDIDAS JUDICIALES DE PROTECCION. PENALES

Cuarto Trimestre 2007

	Privativa de libertad		Salida del domicilio		Alejamiento		Prohibicion de comunicacion		Prohibicion volver lugar delito		Suspension tenencia, uso armas		Penal. Otras		Total naturaleza penal	
	Con OP	SinOP	Con OP	SinOP	Con OP	SinOP	Con OP	SinOP	Con OP	SinOP	Con OP	SinOP	Con OP	SinOP	Con OP	SinOP
Andalucía	142	155	281	192	1.009	695	996	687	383	257	245	230	82	151	3.138	2.367
Aragón	9	17	22	23	168	41	155	17	59	0	23	17	0	1	436	116
Asturias	2	2	27	2	80	10	74	10	10	3	1	1	1	1	195	29
Baleares	11	0	14	0	201	2	192	2	8	2	49	0	24	0	499	6
Canarias	55	21	147	6	419	118	392	90	114	32	61	44	11	0	1.199	311
Cantabria	2	1	1	0	90	7	84	6	54	4	3	0	53	2	287	20
Castilla y León	16	0	97	41	296	76	281	67	68	2	77	2	48	13	883	201
Castilla-La Mancha	12	2	35	0	281	9	270	7	66	3	85	0	4	3	753	24
Cataluña	15	19	76	9	683	106	625	104	94	18	21	10	2	7	1.516	273
Valencia	37	22	164	48	851	302	770	279	165	67	148	56	66	34	2.201	808
Extremadura	4	7	10	9	66	27	76	30	25	1	9	10	32	14	222	98
Galicia	10	2	25	6	238	60	209	51	25	10	8	3	6	3	521	135
Madrid	54	19	144	49	844	134	853	122	193	3	63	3	34	8	2.185	338
Murcia	113	6	79	9	299	45	300	49	3	9	121	23	3	0	918	141
Navarra	0	0	1	0	61	0	58	0	5	0	1	0	1	0	127	0
País Vasco	6	1	20	2	181	27	177	27	10	3	21	11	5	0	420	71
La Rioja	17	1	1	1	33	27	23	25	1	3	19	1	7	1	101	59
España	505	275	1.144	397	5.800	1.686	5.535	1.573	1.283	417	955	411	379	238	15.601	4.997

MEDIDAS JUDICIALES DE PROTECCION. CIVILES

Cuarto Trimestre 2007

	Atribucion de la vivienda		Permuta uso vivienda familiar		Suspension regimen visitas		Suspension patria potestad		Suspension guarda y custodia		Prestacion alimentos		Sobre proteccion menor		Civil. Otras		Total naturaleza civil	
	Con OP	SinOP	Con OP	SinOP	Con OP	SinOP	Con OP	SinOP	Con OP	SinOP	Con OP	SinOP	Con OP	SinOP	Con OP	SinOP	Con OP	SinOP
Andalucía	236	8	0	0	50	0	3	0	73	2	252	11	2	0	139	8	755	29
Aragón	54	0	0	0	18	0	0	0	27	0	51	0	2	0	35	0	187	0
Asturias	18	0	0	0	2	0	0	0	8	0	20	0	0	0	0	0	48	0
Baleares	35	0	0	0	3	1	0	0	15	0	22	0	4	0	4	0	83	1
Canarias	74	0	0	0	14	0	4	0	23	0	91	1	1	0	86	1	293	2
Cantabria	19	0	0	0	1	0	0	0	30	0	32	0	0	0	32	0	114	0
Castilla y León	90	2	0	0	4	1	0	0	7	0	164	1	0	0	63	0	328	4
Castilla-La Mancha	86	0	3	0	14	0	1	0	53	0	94	0	6	0	66	0	323	0
Cataluña	166	17	14	0	38	0	8	0	45	1	181	20	2	0	116	2	570	40
Valencia	157	34	0	0	41	0	0	0	47	4	190	34	4	3	107	15	546	90
Extremadura	20	1	0	0	5	1	0	0	10	1	21	1	0	0	11	0	67	4
Galicia	53	2	3	0	23	2	0	0	31	3	64	3	0	0	15	2	189	12
Madrid	223	3	0	0	36	0	7	0	60	0	198	3	1	0	105	6	630	12
Murcia	38	1	0	0	20	0	0	0	33	0	53	3	0	0	30	0	174	4
Navarra	15	0	0	0	3	0	3	0	5	0	19	0	0	0	1	0	46	0
País Vasco	21	2	0	0	3	1	0	0	5	0	26	1	1	0	9	0	65	4
La Rioja	7	3	0	0	3	2	0	0	3	6	10	1	1	0	6	0	30	12
España	1.312	73	20	0	278	8	26	0	475	17	1.488	79	24	3	825	34	4.448	214

**VIOLENCIA SOBRE LA MUJER
ORDENES DE PROTECCION: SEXO Y NACIONALIDAD**

Cuarto trimestre 2007

	Total Ordenes de proteccion						
	Nº Total	Víctima: Mujer Española mayor de edad	Víctima: Mujer Española menor de edad	Víctima: Mujer Extranjera mayor de edad	Víctima: Mujer Extranjera menor de edad	Denunciado-Hombre-Español	Denunciado-Hombre-Extranjero
Andalucía	1.486	1.151	40	290	5	1.228	260
Aragón	204	113	2	84	5	122	82
Asturias	199	138	23	38	0	173	26
Baleares	346	184	4	155	3	190	156
Canarias	715	545	7	163	0	517	198
Cantabria	112	94	0	18	0	95	17
Castilla y León	370	239	1	131	0	257	113
Castilla-La Mancha	351	209	4	134	5	212	140
Cataluña	1.394	813	4	567	10	819	575
Valencia	1.237	708	43	453	34	678	559
Extremadura	154	126	3	28	0	138	19
Galicia	356	298	1	55	2	320	36
Madrid	1.407	660	1	742	4	663	744
Murcia	433	226	3	201	3	230	203
Navarra	86	44	0	40	2	45	41
País Vasco	297	205	27	64	1	198	99
La Rioja	69	25	1	43	0	26	43
España	9.216	5.778	164	3.206	74	5.911	3.311

VIOLENCIA SOBRE LA MUJER PROCESOS POR DELITO

Cuarto trimestre 2007

	PROCESOS POR DELITO
Andalucía	638
Aragón	58
Asturias	81
Baleares	125
Canarias	167
Cantabria	26
Castilla y León	69
Castilla-La Mancha	98
Cataluña	249
Valencia	448
Extremadura	58
Galicia	85
Madrid	195
Murcia	214
Navarra	20
País Vasco	64
La Rioja	27
España	2.622

**VIOLENCIA SOBRE LA MUJER
PERSONAS ENJUICIADAS**

Cuarto Trimestre 2007

	VARONES					MUJERES				
	Número	Condenado Español	Condenado Extranjero	Absuelto Español	Absuelto Extranjero	Número	Condenado Español	Condenado Extranjero	Absuelto Español	Absuelto Extranjero
Andalucía	1.289	757	222	279	31	27	16	2	9	0
Aragón	93	40	36	11	6	0	0	0	0	0
Asturias	123	88	17	16	2	1	1	0	0	0
Baleares	234	95	70	45	24	0	0	0	0	0
Canarias	399	275	62	58	4	3	2	1	0	0
Cantabria	46	21	5	20	0	6	0	0	6	0
Castilla y León	174	102	45	24	3	61	36	25	0	0
Castilla-La Mancha	163	95	47	19	2	7	5	0	2	0
Cataluña	582	229	160	154	39	3	1	1	0	1
Valencia	889	446	325	95	23	2	1	1	0	0
Extremadura	119	80	11	28	0	0	0	0	0	0
Galicia	156	118	14	24	0	2	0	1	1	0
Madrid	484	175	180	92	37	9	8	1	0	0
Murcia	280	131	127	19	3	2	1	0	1	0
Navarra	38	11	19	3	5	0	0	0	0	0
País Vasco	182	98	37	43	4	1	1	0	0	0
La Rioja	44	14	22	5	3	0	0	0	0	0
España	5.295	2.775	1.399	935	186	124	72	32	19	1

Cuarto Trimestre 2007

	TOTAL				
	Número	Condenado Español	Condenado Extranjero	Absuelto Español	Absuelto Extranjero
Andalucía	1.316	773	224	288	31
Aragón	93	40	36	11	6
Asturias	124	89	17	16	2
Baleares	234	95	70	45	24
Canarias	402	277	63	58	4
Cantabria	52	21	5	26	0
Castilla y León	235	138	70	24	3
Castilla-La Mancha	170	100	47	21	2
Cataluña	585	230	161	154	40
Valencia	891	447	326	95	23
Extremadura	119	80	11	28	0
Galicia	158	118	15	25	0
Madrid	493	183	181	92	37
Murcia	282	132	127	20	3
Navarra	38	11	19	3	5
País Vasco	183	99	37	43	4
La Rioja	44	14	22	5	3
España	5.419	2.847	1.431	954	187

Cuarto Trimestre 2007

	% condenas entre los enjuiciados	% condenas entre los españoles enjuiciados	% condenas entre los extranjeros enjuiciados
Andalucía	75,76%	72,86%	87,84%
Aragón	81,72%	78,43%	85,71%
Asturias	85,48%	84,76%	89,47%
Baleares	70,51%	67,86%	74,47%
Canarias	84,58%	82,69%	94,03%
Cantabria	50,00%	44,68%	100,00%
Castilla y León	88,51%	85,19%	95,89%
Castilla-La Mancha	86,47%	82,64%	95,92%
Cataluña	66,84%	59,90%	80,10%
Valencia	86,76%	82,47%	93,41%
Extremadura	76,47%	74,07%	100,00%
Galicia	84,18%	82,52%	100,00%
Madrid	73,83%	66,55%	83,03%
Murcia	91,84%	86,84%	97,69%
Navarra	78,95%	78,57%	79,17%
País Vasco	74,32%	69,72%	90,24%
La Rioja	81,82%	73,68%	88,00%
España	78,94%	74,90%	88,44%

**VIOLENCIA SOBRE LA MUJER
RELACION**

Cuarto Trimestre 2007	Número					Porcentaje			
	Cónyuge	Excónyuge	Relac. Afectiva	Exrelación afectiva	Total	Cónyuge	Excónyuge	Relac. Afectiva	Exrelación afectiva
Andalucía	544	228	367	347	1.486	36,61%	15,34%	24,70%	23,35%
Aragón	85	20	58	41	204	41,67%	9,80%	28,43%	20,10%
Asturias	78	30	61	30	199	39,20%	15,08%	30,65%	15,08%
Baleares	120	64	60	102	346	34,68%	18,50%	17,34%	29,48%
Canarias	166	117	211	221	715	23,22%	16,36%	29,51%	30,91%
Cantabria	35	20	37	20	112	31,25%	17,86%	33,04%	17,86%
Castilla y León	133	43	91	103	370	35,95%	11,62%	24,59%	27,84%
Castilla-La Mancha	144	38	119	51	352	40,91%	10,80%	33,81%	14,49%
Cataluña	397	181	427	389	1.394	28,48%	12,98%	30,63%	27,91%
Valencia	385	147	401	305	1.238	31,10%	11,87%	32,39%	24,64%
Extremadura	76	23	32	26	157	48,41%	14,65%	20,38%	16,56%
Galicia	144	38	87	87	356	40,45%	10,67%	24,44%	24,44%
Madrid	509	160	464	274	1.407	36,18%	11,37%	32,98%	19,47%
Murcia	131	59	156	87	433	30,25%	13,63%	36,03%	20,09%
Navarra	31	8	23	24	86	36,05%	9,30%	26,74%	27,91%
País Vasco	94	42	78	83	297	31,65%	14,14%	26,26%	27,95%
La Rioja	24	3	29	13	69	34,78%	4,35%	42,03%	18,84%
España	3.096	1.221	2.701	2.203	9.221	33,58%	13,24%	29,29%	23,89%

**VIOLENCIA SOBRE LA MUJER
INCUMPLIMIENTOS**

Cuarto trimestre 2007

MEDIDAS ACORDADAS

	Naturaleza Penal	Naturaleza Civil	Quebrantamientos condena
Andalucía	156	22	158
Aragón	22	0	15
Asturias	7	3	26
Baleares	28	2	88
Canarias	72	26	49
Cantabria	7	3	20
Castilla y León	35	0	50
Castilla-La Mancha	23	0	30
Cataluña	75	6	148
Valencia	59	10	100
Extremadura	5	0	10
Galicia	21	1	40
Madrid	157	28	131
Murcia	22	0	34
Navarra	14	1	7
País Vasco	45	1	60
La Rioja	14	5	17
España	762	108	983

Denuncias y Renuncias

Cuarto trimestre 2007

	Denuncias recibidas	Presentada directamente por victima	Presentada directamente por familiares	Atestados policiales			Parte de lesiones	Servicios asistencia-Terceros en general	Renuncias al proceso	Denuncias por cada 10.000 habitantes	Ratio renuncias / denuncias	Ratio ordenes / denuncias
				con denuncia victima	con denuncia familiar	por intervención directa policial						
Andalucía	7.332	708	203	4.424	118	492	1.294	93	701	9,0	0,10	0,20
Aragón	688	76	1	497	5	53	56	0	87	5,3	0,13	0,30
Asturias	563	24	1	444	2	7	78	7	62	5,2	0,11	0,35
Baleares	1.002	161	0	716	2	71	52	0	187	9,7	0,19	0,35
Canarias	2.381	168	4	1.851	14	130	202	12	226	11,8	0,09	0,30
Cantabria	313	17	14	211	7	35	27	2	22	5,5	0,07	0,36
Castilla y León	1.401	255	1	735	5	247	151	7	184	5,5	0,13	0,26
Castilla-La Mancha	943	233	1	480	10	55	157	7	167	4,8	0,18	0,37
Cataluña	5.032	311	1	3.267	23	790	617	23	457	7,0	0,09	0,28
Valencia	3.781	756	3	1.611	23	736	638	14	417	7,8	0,11	0,33
Extremadura	362	35	1	263	2	3	57	1	28	3,3	0,08	0,43
Galicia	1.437	146	5	949	8	90	237	2	106	5,2	0,07	0,25
Madrid	4.625	372	1	3.686	9	401	155	1	420	7,6	0,09	0,30
Murcia	1.457	68	0	1.016	15	162	196	0	175	10,5	0,12	0,30
Navarra	346	4	0	281	31	10	17	3	57	5,7	0,16	0,25
País Vasco	998	67	7	750	10	91	58	15	118	4,7	0,12	0,30
La Rioja	194	6	0	133	0	29	26	0	42	6,3	0,22	0,36
España	32.855	3.407	243	21.314	284	3.402	4.018	187	3.456	7,3	0,11	0,28

Distribución porcentual de las denuncias presentadas por quien la presento

Cuarto trimestre 2007

	Presentada directamente por víctima	Presentada directamente por familiares	Atestados policiales			Parte de lesiones	Servicios asistencia-Terceros en general
			con denuncia víctima	con denuncia familiar	por intervención directa policial		
Andalucía	9,7%	2,8%	60,3%	1,6%	6,7%	17,6%	1,3%
Aragón	11,0%	0,1%	72,2%	0,7%	7,7%	8,1%	0,0%
Asturias	4,3%	0,2%	78,9%	0,4%	1,2%	13,9%	1,2%
Baleares	16,1%	0,0%	71,5%	0,2%	7,1%	5,2%	0,0%
Canarias	7,1%	0,2%	77,7%	0,6%	5,5%	8,5%	0,5%
Cantabria	5,4%	4,5%	67,4%	2,2%	11,2%	8,6%	0,6%
Castilla y León	18,2%	0,1%	52,5%	0,4%	17,6%	10,8%	0,5%
Castilla-La Mancha	24,7%	0,1%	50,9%	1,1%	5,8%	16,6%	0,7%
Cataluña	6,2%	0,0%	64,9%	0,5%	15,7%	12,3%	0,5%
Valencia	20,0%	0,1%	42,6%	0,6%	19,5%	16,9%	0,4%
Extremadura	9,7%	0,3%	72,7%	0,6%	0,8%	15,7%	0,3%
Galicia	10,2%	0,3%	66,0%	0,6%	6,3%	16,5%	0,1%
Madrid	8,0%	0,0%	79,7%	0,2%	8,7%	3,4%	0,0%
Murcia	4,7%	0,0%	69,7%	1,0%	11,1%	13,5%	0,0%
Navarra	1,2%	0,0%	81,2%	9,0%	2,9%	4,9%	0,9%
País Vasco	6,7%	0,7%	75,2%	1,0%	9,1%	5,8%	1,5%
La Rioja	3,1%	0,0%	68,6%	0,0%	14,9%	13,4%	0,0%
España	10,4%	0,7%	64,9%	0,9%	10,4%	12,2%	0,6%

JUZGADOS DE LO PENAL

Juzgados de lo Penal
Procesos en única instancia

Primer trimestre 2008

	Total procesos				Procedimientos orales				Juicios Rápidos				Ejecutorias			
	Registrados	Reabiertos o reiniciados	Resueltos	Pendientes al finalizar	Registrados	Reabiertos o reiniciados	Resueltos	Pendientes al finalizar	Registrados	Reabiertos o reiniciados	Resueltos	Pendientes al finalizar	Registrados	Reabiertos o reiniciados	Resueltos	Pendientes al finalizar
Andalucía	1.339	6	1.245	1.275	709	5	658	1.037	630	1	587	238	1.547	205	1.524	4.373
Aragón	195	0	178	177	78	0	70	141	117	0	108	36	178	53	274	489
Asturias	76	2	57	105	32	0	25	78	44	2	32	27	63	26	62	494
Baleares	107	1	155	82	71	1	126	69	36	0	29	13	45	2	26	279
Canarias	304	0	332	323	156	0	171	283	148	0	161	40	296	109	378	598
Cantabria	94	0	70	72	33	0	27	46	61	0	43	26	132	13	100	514
Castilla y León	160	0	132	254	115	0	93	244	45	0	39	10	147	41	121	793
Castilla-La Mancha	189	1	132	534	65	1	68	393	124	0	64	141	152	35	140	865
Cataluña	1.635	2	1.505	1.754	806	2	750	987	829	0	755	767	625	61	496	2.784
Valencia	774	3	683	1.019	422	2	340	846	352	1	343	173	592	27	519	2.462
Extremadura	45	0	49	96	36	0	43	92	9	0	6	4	84	21	78	261
Galicia	304	2	291	291	229	2	220	277	75	0	71	14	265	45	273	1.021
Madrid	1.173	21	1.134	1.429	502	21	492	1.043	671	0	642	386	290	35	297	801
Murcia	162	1	95	193	37	1	25	103	125	0	70	90	182	55	149	1.470
Navarra	128	1	85	173	114	1	69	170	14	0	16	3	93	11	23	252
País Vasco	368	3	273	333	319	2	230	319	49	1	43	14	82	13	74	125
La Rioja	34	0	24	33	8	0	8	18	26	0	16	15	48	0	21	141
España	7.087	43	6.440	8.143	3.732	38	3.415	6.146	3.355	5	3.025	1.997	4.821	752	4.555	17.722

Juzgados de lo Penal
PERSONAS ENJUICIADAS

Primer Trimestre 2008

	VARONES					MUJERES				
	Número	Condenado Español	Condenado Extranjero	Absuelto Español	Absuelto Extranjero	Número	Condenado Español	Condenado Extranjero	Absuelto Español	Absuelto Extranjero
Andalucía	1.242	507	122	557	56	18	3	3	10	2
Aragón	174	39	47	43	45	5	3	0	1	1
Asturias	53	31	5	15	2	7	2	0	3	2
Baleares	150	62	55	22	11	4	1	0	3	0
Canarias	316	150	49	99	18	7	5	1	1	0
Cantabria	70	36	10	21	3	5	1	0	4	0
Castilla y León	129	50	31	40	8	15	3	5	4	3
Castilla-La Mancha	131	46	23	41	21	1	0	0	1	0
Cataluña	1.466	437	303	380	346	65	10	7	22	26
Valencia	640	231	139	177	93	19	9	2	7	1
Extremadura	47	29	6	10	2	2	1	0	1	0
Galicia	297	177	20	94	6	6	2	0	4	0
Madrid	1.101	211	238	279	373	72	8	7	23	34
Murcia	96	34	28	16	18	9	3	5	1	0
Navarra	84	31	25	18	10	0	0	0	0	0
País Vasco	275	146	48	58	23	8	3	4	1	0
La Rioja	24	3	7	7	7	0	0	0	0	0
España	6.295	2.220	1.156	1.877	1.042	243	54	34	86	69

Juzgados de lo Penal
PERSONAS ENJUICIADAS

Primer Trimestre 2008

	TOTAL				
	Número	Condenado Español	Condenado Extranjero	Absuelto Español	Absuelto Extranjero
Andalucía	1.260	510	125	567	58
Aragón	179	42	47	44	46
Asturias	60	33	5	18	4
Baleares	154	63	55	25	11
Canarias	323	155	50	100	18
Cantabria	75	37	10	25	3
Castilla y León	144	53	36	44	11
Castilla-La Mancha	132	46	23	42	21
Cataluña	1.531	447	310	402	372
Valencia	659	240	141	184	94
Extremadura	49	30	6	11	2
Galicia	303	179	20	98	6
Madrid	1.173	219	245	302	407
Murcia	105	37	33	17	18
Navarra	84	31	25	18	10
País Vasco	283	149	52	59	23
La Rioja	24	3	7	7	7
España	6.538	2.274	1.190	1.963	1.111

Primer Trimestre 2008

	% condenas entre los enjuiciados	% condenas entre los españoles enjuiciados	% condenas entre los extranjeros enjuiciados
Andalucía	50,40%	47,35%	68,31%
Aragón	49,72%	48,84%	50,54%
Asturias	63,33%	64,71%	55,56%
Baleares	76,62%	71,59%	83,33%
Canarias	63,47%	60,78%	73,53%
Cantabria	62,67%	59,68%	76,92%
Castilla y León	61,81%	54,64%	76,60%
Castilla-La Mancha	52,27%	52,27%	52,27%
Cataluña	49,44%	52,65%	45,45%
Valencia	57,81%	56,60%	60,00%
Extremadura	73,47%	73,17%	75,00%
Galicia	65,68%	64,62%	76,92%
Madrid	39,56%	42,03%	37,58%
Murcia	66,67%	68,52%	64,71%
Navarra	66,67%	63,27%	71,43%
País Vasco	71,02%	71,63%	69,33%
La Rioja	41,67%	30,00%	50,00%
España	52,98%	53,67%	51,72%

Juzgados de lo Penal**Formas de terminacion procesos unica instancia****Primer Trimestre 2008**

	Sentencia condenatoria con conformidad	Sentencia condenatoria sin conformidad	Sentencia absolutoria	Sobreseimiento Libre	Sobreseimiento Provisional	Por otras
Andalucía	272	354	611	1	0	7
Aragón	25	60	88	0	0	5
Asturias	19	15	21	0	0	2
Baleares	86	30	38	0	0	1
Canarias	58	111	143	0	0	20
Cantabria	9	35	26	0	0	0
Castilla y León	32	51	47	0	0	2
Castilla-La Mancha	27	39	64	0	0	2
Cataluña	239	450	753	9	17	37
Valencia	128	242	273	0	1	39
Extremadura	17	20	12	0	0	0
Galicia	78	113	99	0	0	1
Madrid	78	376	652	0	11	17
Murcia	40	18	37	0	0	0
Navarra	28	26	30	1	0	0
País Vasco	106	81	80	0	0	6
La Rioja	8	2	14	0	0	0
España	1.250	2.023	2.988	11	29	139

**Juzgados de lo Penal
Incumplimientos**

Primer Trimestre 2008

	Medid. Prov. Orden Proteccion penal	Medid. Prov. Orden Proteccion civil	De penas art. 48 con relación Art. 57
Andalucía	35	0	43
Aragón	0	0	5
Asturias	3	0	3
Baleares	9	2	5
Canarias	20	0	6
Cantabria	1	0	0
Castilla y León	7	0	6
Castilla-La Mancha	8	0	1
Cataluña	34	0	26
Valencia	11	0	13
Extremadura	5	0	1
Galicia	10	0	8
Madrid	0	0	13
Murcia	1	0	5
Navarra	3	0	2
País Vasco	15	0	15
La Rioja	2	0	6
España	164	2	158

Juzgados de lo Penal
Sentencias y Autos finales

Primer Trimestre 2008

	Condenatorias previa conformidad	Restantes sentencias		Autos Finales	
		Condenatoria	Absolutoria	Sobresimientos	Restantes.
Andalucía	272	354	611	1	5
Aragón	25	60	88	0	0
Asturias	19	15	21	0	1
Baleares	86	30	38	0	0
Canarias	58	111	143	0	5
Cantabria	9	35	26	0	0
Castilla y León	32	51	47	0	2
Castilla-La Mancha	27	39	64	0	0
Cataluña	239	450	753	26	22
Valencia	128	242	273	1	7
Extremadura	17	20	12	0	2
Galicia	78	113	99	0	0
Madrid	78	376	652	11	7
Murcia	40	18	37	0	2
Navarra	28	26	30	1	0
País Vasco	106	81	80	0	3
La Rioja	8	2	14	0	0
España	1.250	2.023	2.988	40	56

AUDIENCIAS PROVINCIALES

Audiencias provinciales
Formas de terminacion porcesos unica instancia

Primer Trimestre 2008

	SUMARIOS					PROCEDIMIENTOS ABREVIADOS				
	Sentencia condenatoria	Sentencia absolutoria	Sobreseimiento. Libre	Sobreseimiento. Provisional	Por otras	Sentencia condenatoria	Sentencia absolutoria	Sobreseimiento. Libre	Sobreseimiento. Provisional	Por otras
Andalucía	14	3	0	0	2	4	2	0	0	0
Aragón	3	0	0	1	0	0	0	0	0	0
Asturias	0	0	0	0	0	0	0	0	0	0
Baleares	0	0	0	0	0	0	0	0	0	0
Canarias	3	1	0	0	1	0	0	0	0	0
Cantabria	0	0	0	0	0	0	0	0	0	0
Castilla y León	2	0	0	0	0	0	0	0	0	0
Castilla-La Mancha	1	0	0	0	1	1	0	0	0	0
Cataluña	9	1	0	0	0	2	3	0	0	0
Valencia	4	0	0	0	2	0	0	0	0	0
Extremadura	0	0	0	0	0	0	0	0	0	0
Galicia	1	0	0	0	0	1	0	0	0	0
Madrid	4	0	0	1	0	3	1	0	0	1
Murcia	1	0	0	0	0	0	0	0	0	0
Navarra	0	0	0	0	0	1	0	0	0	0
País Vasco	5	0	0	0	0	1	0	0	0	0
La Rioja	0	0	0	0	0	0	0	0	0	0
España	47	5	0	2	6	13	6	0	0	1

Primer Trimestre 2008

	PROCEDIMIENTOS JURADO					TOTAL				
	Sentencia condenatoria	Sentencia absolutoria	Sobreseimiento. Libre	Sobreseimiento. Provisional	Por otras	Sentencia condenatoria	Sentencia absolutoria	Sobreseimiento. Libre	Sobreseimiento. Provisional	Por otras
Andalucía	1	0	0	0	0	19	5	0	0	2
Aragón	0	0	0	0	0	3	0	0	1	0
Asturias	0	0	0	0	0	0	0	0	0	0
Baleares	1	0	0	0	0	1	0	0	0	0
Canarias	1	0	0	0	0	4	1	0	0	1
Cantabria	0	0	0	0	0	0	0	0	0	0
Castilla y León	1	0	0	0	0	3	0	0	0	0
Castilla-La Mancha	0	0	0	0	0	2	0	0	0	1
Cataluña	1	0	0	0	0	12	4	0	0	0
Valencia	1	0	0	0	0	5	0	0	0	2
Extremadura	0	0	0	0	0	0	0	0	0	0
Galicia	1	0	0	0	0	3	0	0	0	0
Madrid	1	0	0	0	0	8	1	0	1	1
Murcia	1	0	0	0	0	2	0	0	0	0
Navarra	0	0	0	0	0	1	0	0	0	0
País Vasco	0	0	0	0	0	6	0	0	0	0
La Rioja	0	0	0	0	0	0	0	0	0	0
España	9	0	0	0	0	69	11	0	2	7

Audiencias provinciales
Formas de terminación recursos

Primer Trimestre 2008

	Contra sentencias de procedimientos abreviados							Contra sentencias de juicios de faltas						
	Estimatoria		Desestimatoria		Sobreseimiento libre	Sobreseimiento provisional	Por otras causas	Estimatoria		Desestimatoria		Sobreseimiento libre	Sobreseimiento provisional	Por otras causas
	Sentencia condenatoria	Sentencia absolutoria	Sentencia condenatoria	Sentencia absolutoria				Sentencia condenatoria	Sentencia absolutoria	Sentencia condenatoria	Sentencia absolutoria			
Andalucía	46	2	165	40	0	0	0	2	2	20	9	0	0	0
Aragón	12	0	37	5	0	0	0	0	0	1	0	0	0	0
Asturias	0	2	5	3	0	0	0	1	0	1	0	0	0	1
Baleares	5	0	0	0	0	0	0	1	0	0	0	0	0	0
Canarias	13	0	54	4	0	0	0	0	0	6	1	0	0	0
Cantabria	2	8	22	3	0	0	0	0	1	2	0	0	0	0
Castilla y León	2	2	17	2	0	0	0	0	0	2	0	0	0	0
Castilla-La Mancha	3	3	7	2	0	0	1	0	0	2	0	0	0	0
Cataluña	66	40	145	31	0	0	9	7	1	12	9	0	0	0
Valencia	36	5	105	27	0	0	0	4	1	16	8	0	0	0
Extremadura	0	0	5	0	0	0	0	0	0	0	0	0	0	0
Galicia	12	0	52	4	0	0	3	1	0	3	0	0	0	0
Madrid	43	18	173	122	0	0	5	2	4	12	7	0	0	2
Murcia	1	1	10	1	0	0	0	0	0	2	1	0	0	0
Navarra	2	0	16	0	0	0	0	0	0	1	0	0	0	0
País Vasco	13	5	18	8	0	0	1	1	1	5	5	0	0	0
La Rioja	0	0	0	0	0	0	0	0	0	0	0	0	0	0
España	256	86	831	252	0	0	19	19	10	85	40	0	0	3

Primer Trimestre 2008

	Total						
	Estimatoria		Desestimatoria		Sobreseimiento libre	Sobreseimiento provisional	Por otras causas
	Sentencia condenatoria	Sentencia absolutoria	Sentencia condenatoria	Sentencia absolutoria			
Andalucía	48	4	185	49	0	0	0
Aragón	12	0	38	5	0	0	0
Asturias	1	2	6	3	0	0	1
Baleares	6	0	0	0	0	0	0
Canarias	13	0	60	5	0	0	0
Cantabria	2	9	24	3	0	0	0
Castilla y León	2	2	19	2	0	0	0
Castilla-La Mancha	3	3	9	2	0	0	1
Cataluña	73	41	157	40	0	0	9
Valencia	40	6	121	35	0	0	0
Extremadura	0	0	5	0	0	0	0
Galicia	13	0	55	4	0	0	3
Madrid	45	22	185	129	0	0	7
Murcia	1	1	12	2	0	0	0
Navarra	2	0	17	0	0	0	0
Pais Vasco	14	6	23	13	0	0	1
La Rioja	0	0	0	0	0	0	0
España	275	96	916	292	0	0	22

Audiencias provinciales
Porcentajes de estimación en los recursos

Primer Trimestre 2008

	Porcentaje de estimación de recursos en procedimientos abreviados		Porcentaje de estimación de recursos en juicios de faltas	
	Contra sentencias condenatorias	Contra sentencias absolutorias	Contra sentencias condenatorias	Contra sentencias absolutorias
Andalucía	21,80%	4,76%	9,09%	18,18%
Aragón	24,49%	0,00%	-	-
Asturias	0,00%	40,00%	50,00%	-
Baleares	100,00%	-	100,00%	-
Canarias	19,40%	0,00%	-	-
Cantabria	8,33%	72,73%	-	100,00%
Castilla y León	10,53%	50,00%	-	-
Castilla-La Mancha	30,00%	60,00%	-	-
Cataluña	31,28%	56,34%	36,84%	10,00%
Valencia	25,53%	15,63%	20,00%	11,11%
Extremadura	0,00%	-	-	-
Galicia	18,75%	0,00%	25,00%	-
Madrid	19,91%	12,86%	14,29%	36,36%
Murcia	9,09%	50,00%	-	-
Navarra	11,11%	-	-	-
País Vasco	41,94%	38,46%	16,67%	16,67%
La Rioja	-	-	-	-
España	23,55%	25,44%	18,27%	20,00%

JUZGADOS DE MENORES

Juzgados de Menores

Primer Trimestre 2008

	Procedimientos				Ejecuciones			
	Registrados	Reiniciados	Resueltos	Pendientes al finalizar	Registrados	Reiniciados	Resueltos	Pendientes al finalizar
Andalucía	7	0	8	9	8	0	1	16
Aragón	1	0	2	0	1	0	0	3
Asturias	0	0	0	0	0	0	0	1
Baleares	0	0	0	0	0	0	0	1
Canarias	1	0	1	0	2	0	0	4
Cantabria	0	0	0	0	0	0	0	0
Castilla y León	0	0	0	1	0	0	1	2
Castilla-La Mancha	1	0	0	2	0	0	1	0
Cataluña	4	0	0	16	1	0	6	5
Valencia	2	0	5	14	3	0	2	19
Extremadura	1	0	0	3	0	0	0	3
Galicia	1	0	2	2	0	0	1	0
Madrid	7	0	6	4	2	0	10	13
Murcia	2	0	2	2	0	0	2	2
Navarra	1	0	2	0	1	0	0	1
País Vasco	0	0	0	0	0	0	0	1
La Rioja	0	0	0	0	1	0	1	2
España	28	0	28	53	19	0	25	73

**Juzgados de Menores
Primer Trimestre 2008**

Con Imposición de medidas conductas tipificadas como Delito

	Total menores enjuiciados	Edad 14-15 años español	Edad 14-15 años extranjero	Edad 16-17 años español	Edad 16-17 años extranjero
Andalucía	6	1	0	4	1
Aragón	2	0	0	1	1
Asturias	0	0	0	0	0
Baleares	0	0	0	0	0
Canarias	1	1	0	0	0
Cantabria	0	0	0	0	0
Castilla y León	0	0	0	0	0
Castilla-La Mancha	0	0	0	0	0
Cataluña	0	0	0	0	0
Valencia	1	0	0	1	0
Extremadura	0	0	0	0	0
Galicia	2	0	0	2	0
Madrid	4	0	0	1	3
Murcia	0	0	0	0	0
Navarra	2	0	0	1	1
País Vasco	0	0	0	0	0
La Rioja	0	0	0	0	0
España	18	2	0	10	6

Sin Imposición de medidas

	Total menores enjuiciados	Edad 14- 15 años español	Edad 14- 15 años extranjero	Edad 16-17 años español	Edad 16-17 años extranjero
Andalucía	1	0	0	1	0
Aragón	0	0	0	0	0
Asturias	0	0	0	0	0
Baleares	0	0	0	0	0
Canarias	0	0	0	0	0
Cantabria	0	0	0	0	0
Castilla y León	0	0	0	0	0
Castilla-La Mancha	0	0	0	0	0
Cataluña	0	0	0	0	0
Valencia	0	0	0	0	0
Extremadura	0	0	0	0	0
Galicia	0	0	0	0	0
Madrid	1	0	0	0	1
Murcia	0	0	0	0	0
Navarra	0	0	0	0	0
País Vasco	0	0	0	0	0
La Rioja	0	0	0	0	0
España	2	0	0	1	1

Juzgados de Menores

Primer Trimestre 2008

	Sentencias por delitos			Sentencias por faltas			Sentencias por delito previa conformidad	Sentencias falta previa conformidad	Autos finales de sobreseimiento	Reestantes autos finales
	Con imposición de medidas	Sin imposición de medidas	Total sentencias por delitos	Con imposición de medidas	Sin imposición de medidas	Total sentencias por faltas				
Andalucía	6	1	7	0	0	0	6	0	1	0
Aragón	2	0	2	0	0	0	1	0	0	0
Asturias	0	0	0	0	0	0	0	0	0	0
Baleares	0	0	0	0	0	0	0	0	0	0
Canarias	1	0	1	0	0	0	0	0	0	0
Cantabria	0	0	0	0	0	0	0	0	0	0
Castilla y León	0	0	0	0	0	0	0	0	0	0
Castilla-La Mancha	0	0	0	0	0	0	0	0	0	0
Cataluña	0	0	0	0	0	0	0	0	0	0
Valencia	1	0	1	0	0	0	1	0	1	3
Extremadura	0	0	0	0	0	0	0	0	0	0
Galicia	2	0	2	0	0	0	2	0	0	0
Madrid	4	1	5	0	0	0	2	0	1	0
Murcia	0	0	0	0	0	0	0	0	2	0
Navarra	2	0	2	0	0	0	1	0	0	0
País Vasco	0	0	0	0	0	0	0	0	0	0
La Rioja	0	0	0	0	0	0	0	0	0	0
España	18	2	20	0	0	0	13	0	5	3