

Armamentismo:

un buen negocio en tiempos de crisis

**Alternativa Antimilitarista
Iruñeko KEM-MOC**

1. Crisis, what crisis?

2. Una mirada global: evolución del gasto militar

3. El negocio del armamentismo

4. Lucha social por la desmilitarización

1. Crisis, what crisis?

- a. La economía capitalista: un crecimiento cada vez menor
- b. Un descenso de la tasa de beneficio industrial
- c. Financiarización de la economía
- d. Insostenibilidad ecológica
- e. Redistribución de la riqueza: los ricos, cada vez más ricos

2. Una mirada global: evolución del gasto militar

a. El gasto militar: difícil de calcular

b. El gasto militar, de la guerra fría a la crisis

c. Gasto e inversión en el Estado Español

2. Una mirada global: evolución del gasto militar

2.a. El gasto militar: difícil de calcular (Artículo de Pere Ortega)

- Buena parte del gasto se realiza fuera del ministerio de Defensa

Tabla 1. El gasto militar inicial de España 2010-2011
(en millones de euros corrientes)

Conceptos	2010	2011
Ministerio de Defensa	7.694,86	7.156,38
Organismos Autónomos del Ministerio de Defensa	1.218,19	1.175,51
Centro Nacional de Inteligencia	241,37	228,20
Total Ministerio de Defensa	9.154,42	8.560,09
Clases pasivas militares	3.328,59	3.252,15
ISFAS (Otros Ministerios)	617,53	624,89
Guardia Civil (Ministerio de Interior)	2.973,17	2.790,96
Créditos I+D y ayudas militares (Ministerio de Industria)	979,21	794,84
Organismos militares internacionales (Ministerio de Exteriores)	11,07	9,82
Total Defensa criterio OTAN	17.063,99	16.032,75
Intereses de la Deuda Pública	1.125,20	1.212,00
TOTAL gasto militar	18.189,19	17.244,75

Fuente: elaboración propia a partir de los Presupuestos Generales del Estado

Fuente: Centre d'Estudis per a la Pau JMDelàs (2010), *La verdad del gasto militar español 2011 Gasto e I+D militar en tiempos de crisis*. Barcelona, Centre Delàs, Informe 7, (pg. 6)

2.a. El gasto militar: difícil de calcular

➤ Diferentes criterios sobre “lo militar”: Policía y control social (datos de 2010)

- * Formación de los Cuerpos y Fuerzas de Seguridad del Estado: Policía: 55'76
- * Fuerzas y Cuerpos de Reserva: Policía: 511'17
- * Seguridad Ciudadana: Policía: 2.724'73
- * Seguridad Ciudadana: Secretaría de Estado de la Seguridad: 320'45
- * Seguridad Ciudadana: Gerencia de Infraestructuras y Equipamientos de la Seguridad del Estado: 29'21
- * Actuaciones policiales en materia de droga: policía: 41'27
- * Actuaciones policiales en materia de droga: Secretaría de Estado de la Seguridad: 5'55
- * Transferencias internas: Secretaría de Estado de la Seguridad: 2'17
- * Transferencias internas: Secretaria General de Instituciones Penitenciarias: 22'52
- * Centros e Instituciones Penitenciarias: 1.208'64
- * Trabajo, formación y asistencia a reclusos: 32'67

Sumando estos otros capítulos, el resultado es de 22.115'03 millones de euros, lo que supone un 12'47% de los Presupuestos Generales del Estado. (año 2010)

2. Una mirada global: evolución del gasto militar

2.a. El gasto militar: difícil de calcular

- Diferencia entre el presupuesto y la liquidación (10%)

Tabla 4. Presupuesto liquidado del Ministerio de Defensa de España 2009-2010 (en millones de euros corrientes)

	2009	2010*
Total Defensa liquidado	10.879,58	10.003,50
Total Defensa inicial	9.726,36	9.154,42
Total modificaciones	1.153,22	849,08
Variación (%)	11,9	9,27

* Liquidación provisional a 30/09/2010

Fuente: elaboración propia a partir de los Presupuestos Generales del Estado

Fuente: Centre d'Estudis per a la Pau JMDelàs (2010), *La verdad del gasto militar español 2011 Gasto e I+D militar en tiempos de crisis*. Barcelona, Centre Delàs, Informe 7, (pg. 7)

2. Una mirada global: evolución del gasto militar

2.a. El gasto militar: difícil de calcular

- **Generación de deudas para el futuro** (Artículo de Toribio)
<http://www.antimilitaristas.org/spip.php?article4358>

2. Una mirada global: evolución del gasto militar

2.a. El gasto militar: difícil de calcular

➤ La estructura global del gasto militar

(Informe 2009 Toribio)

Fuente: Toribio, J. (2010)
El gasto militar no está en crisis

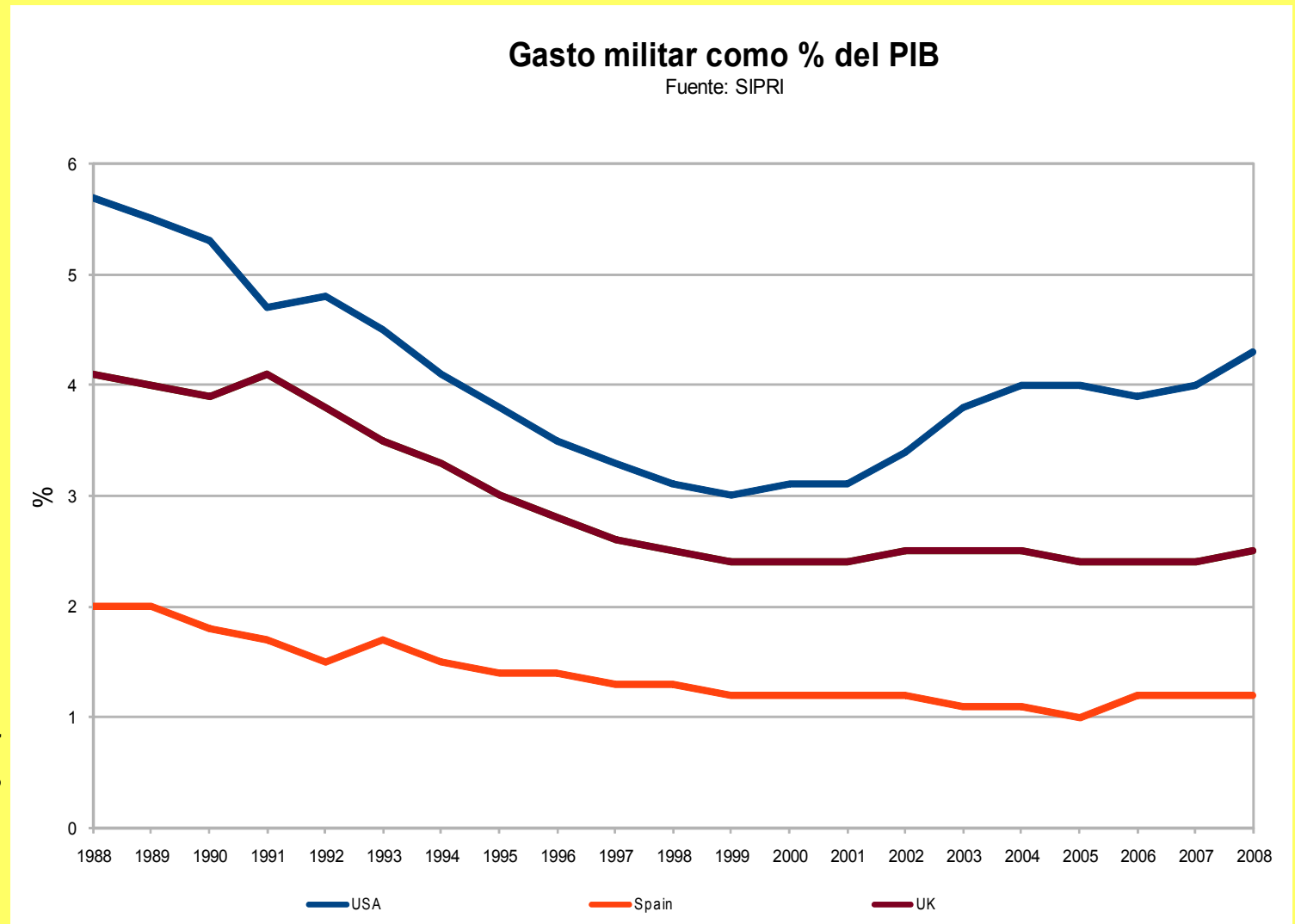
http://www.antimilitaristas.org/IMG/pdf/GM_2009.pdf

GASTO MILITAR del Estado español en 2009

SECCIÓN	(01) G.M. INICIAL (mill. de €)	(02) G.M. FINAL (mill. de €)	Dif 02/01	%PIB	Peso PGE
1. M.º DE DEFENSA	8.240,77	9.140,00	+ 10,91	0,84	3,62
2. ORGANISMOS AUTÓNOMOS DEL M.º DE DEFENSA	1.230,53	1.280,31	+ 4,05	0,11	0,50
3. CLASES PASIVAS (PENSIONES)	3.295,14	3.258,90	- 1,10	0,30	1,29
4. M.º DE ASUNTOS EXTERIORES	59,47	52,60	- 11,55	---	---
5. M.º DEL INTERIOR	8.251,83	8.710,73	+ 5,56	0,80	3,45
6. OO. AA. DEL M.º DEL INTERIOR	29,30	33,40	+ 14,00	---	---
7. CENTRO NACIONAL DE «INTELIGENCIA»	255,07	254,72	---	---	0,10
8. M.º DE INDUSTRIA, TURISMO Y COMERCIO	1.158,00	1.158,00	+ 0,70	0,11	0,45
(I+D+I) en el sector de la defensa	1.150,00	1.150,00			
INDUSTRIA Y ENERGÍA (UNIDAD MILITAR DE EMERGENCIAS)	8,00	8,00			
9. DIVERSOS MINISTERIOS (ISFAS – Instituto Social de las FF.AA.)	602,53	528,41	- 12,30	0,04	0,20
10. IMPUTACIÓN DE LOS INTERESES DE LA DEUDA POR GASTO MILITAR	1.780,00	1756,56	- 1,4	0,16	0,69
TOTAL GASTO MILITAR INICIAL	24.902,64				
TOTAL GASTO MILITAR FINAL		26.647,03	+ 7,00	2,47	10,57

Fuente: José Toribio Barba
Elaboración propia a partir de los PGE de 2009 y de la liquidación de los mismos

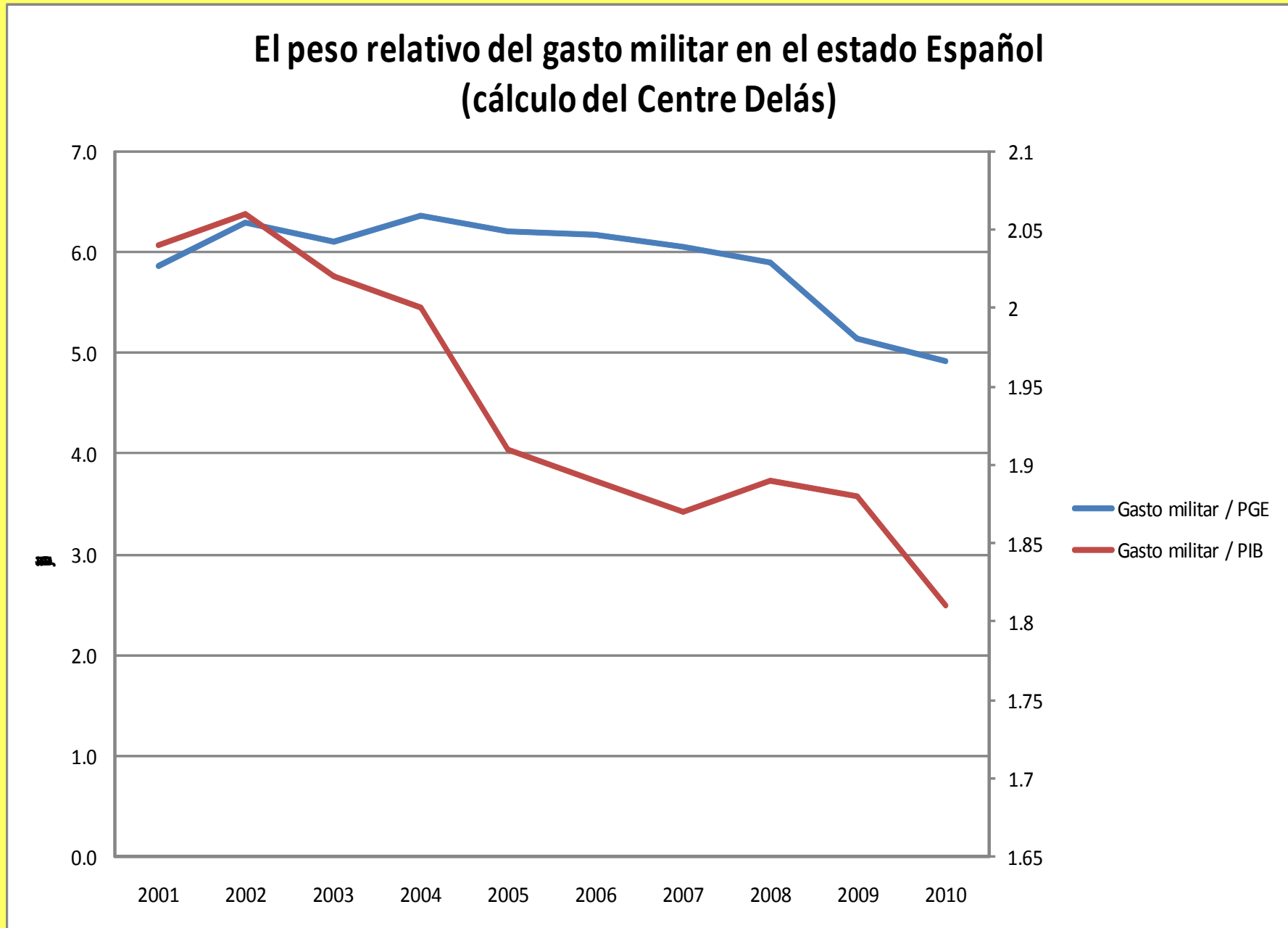
2.b. El gasto militar: del final de la guerra fría a la última crisis



Fuente:
SIPRI

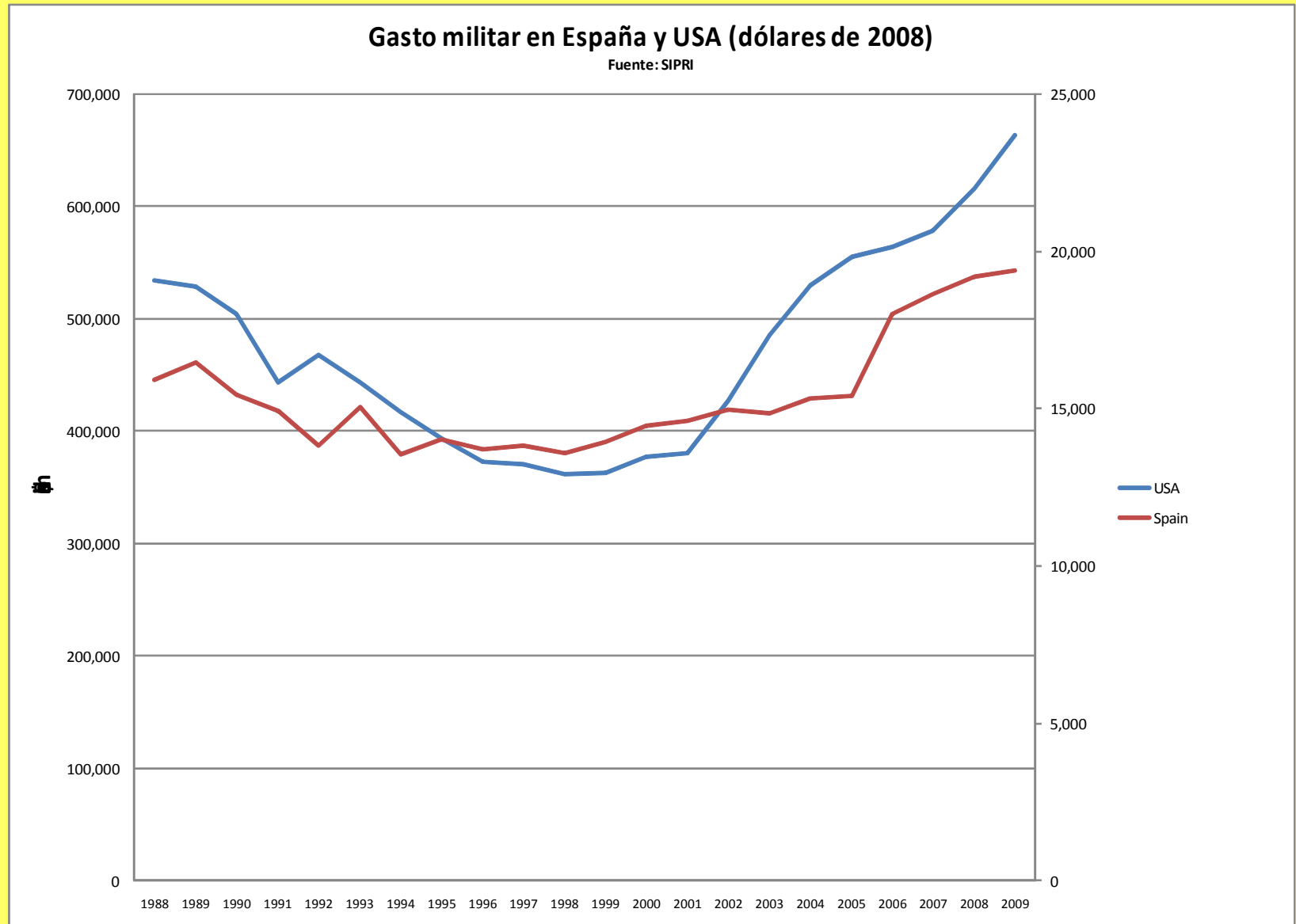
(Cálculo del gasto militar
basado exclusivamente en los
datos del Ministerio de Defensa)

2.b. El gasto militar: del final de la guerra fría a la última crisis



2.b. El gasto militar: del final de la guerra fría a la última crisis

El fracaso del Dividendo de la Paz: aumenta el gasto real



Fuente:
SIPRI
(Cálculo del gasto
militar basado
exclusivamente en
los datos del
Ministerio de
Defensa)

2.c. Gastos militares en plena crisis:

- **EE.UU.: no hay recorte**
- **Se anuncian recortes en Europa, en consonancia con los planes de austeridad**
- **En gran medida, esos recortes son aplazamientos de inversiones,** (http://www.antimilitaristas.org/spip.php?article4787&var_recherche=informe%20delas / <http://www.antimilitaristas.org/spip.php?article4358>)
- **Diversidad de situaciones y reorientaciones en la industria armamentística**
 - **Más exigencia con la industria?**
 - **Despidos y recorte de plantillas**
 - **Reconversión hacia la “industria de seguridad”**
 - **Confianza en el mercado USA**
 - **El negocio de las exportaciones**

2.c. Gasto e inversión militar

Tabla 3. Principales proyectos financiados por el programa 464B del Ministerio de Industria, Turismo y Comercio

Proyecto	Principales empresas participantes
Avión de transporte militar A400M	Airbus Military (filial de Airbus SAS), EADS-CASA y ITP. El centro único de montaje estará en Sevilla
Submarino S-80	Navantia (contratista principal) Será el primer submarino de diseño, desarrollo y producción totalmente español
Carro de combate Pizarro (segunda fase)	General Dynamics, Navantia, INDRA y SAPA
Misiles de corto alcance (SPIKE)	General Dynamics Santa Bárbara Sistemas (contratista principal)
Fragata F105	Navantia (contratista principal)
Helicópteros NH90	Eurocopter España

Fuente: elaboración propia a partir de los Presupuestos Generales del Estado

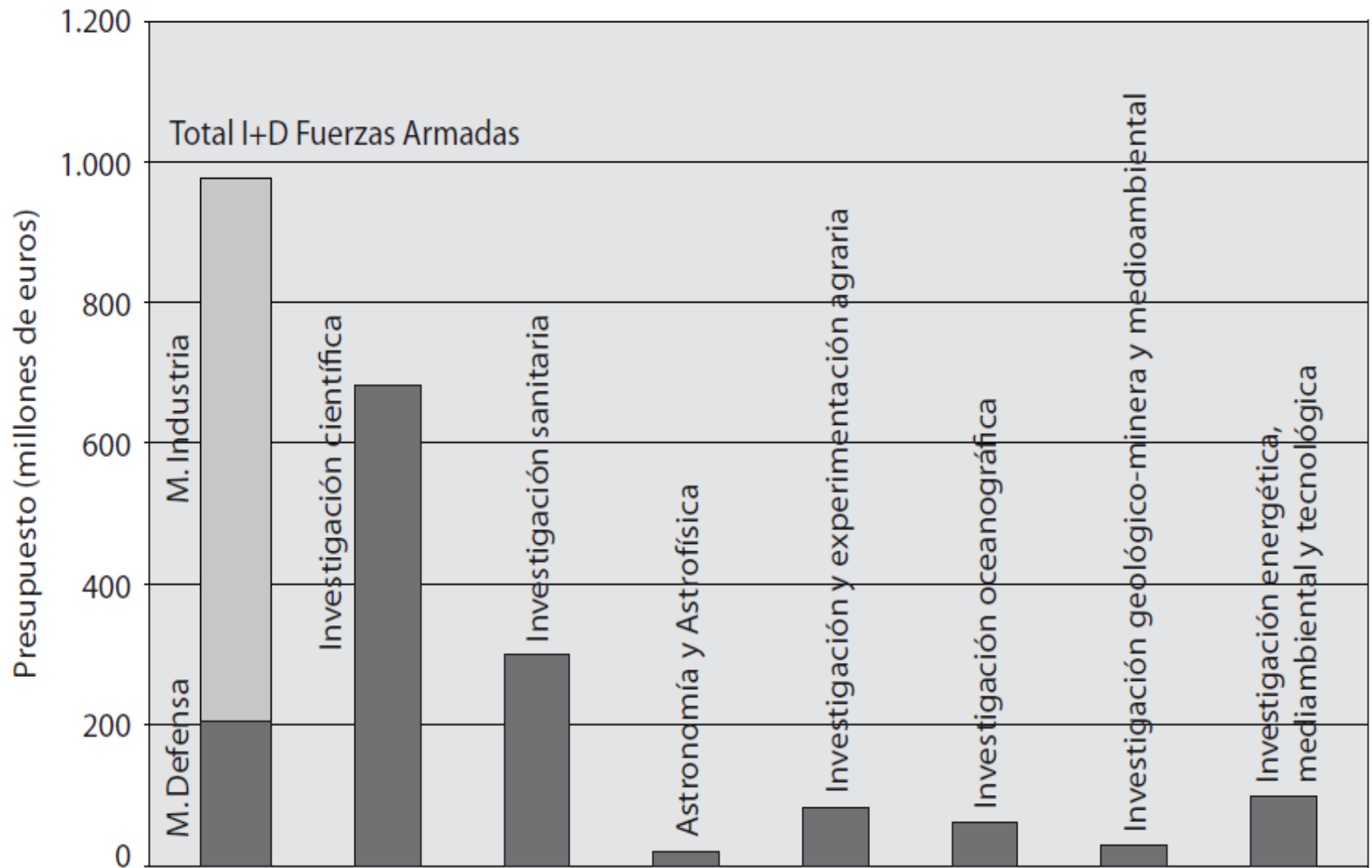
Fuente: Centre d'Estudis per a la Pau JMDelàs (2010), *La verdad del gasto militar español 2011 Gasto e I+D militar en tiempos de crisis.* Barcelona, Centre Delàs, Informe 7, (pg. 6)

Tabla 8. Principales Inversiones Militares 2010-2011 (en millones de euros corrientes)

Armas	2010	2011
Avión de combate EF-2000	176,19	0,19
Avión de transporte A400M	1,00	1,12
Helicópteros de combate Tigre	36,27	87,50
Fragatas F-100	0	0,21
Blindados Leopard	36,00	0,20
Blindados Pizarro	2,00	0
Obús remolcado 155/52 mm	15,14	15,59
Misiles Taurus	6,78	0,16
Misiles Iris-T	11,06	47,60
Buque de proyección estratégica LLX	0	0
Misiles contracarro Spike	14,97	0,22
Blindados Centauro	11,47	0
Submarinos S-80	0	0,24
Modernización submarino S-70	0	0
Helicópteros transporte NH-90	14,49	0,26
Helicópteros Lamps y modernización AV-8V (Armada)	0	0
Helicópteros multipropósito	3,00	0,20
Buque transporte militar y desembarco BAC, BAM, LCM	35,75	55,27
Modernización aviones militares F-18, C-15, CN-235	21,06	22,44
Comunicaciones, sistemas de mando y guerra electrónica	168,78	123,14
Vehículos blindados y material de artillería (Ejército de tierra)	30,80	33,26
Vehículos de transporte	17,12	23,61
Municiones y explosivos	31,70	7,76
Misiles Mistral, ESSM, Standard y torpedos MK-46 (Armada)	19,84	12,28
Armas ligeras	0	2,17
Coproducción estratégica (OTAN)	19,09	9,93
Infraestructuras e instalaciones	103,95	115,80
Otras inversiones no especificadas	215,70	259,33
Inversiones Organismos Autónomos de Defensa	239,21	189,29
Total Ministerio de Defensa	1.231,37	1.007,77
Ayudas inversiones UME Ministerio Industria	28,31	24,13
I+D militar del Ministerio de Defensa	231,89	203,91
I+D militar del Ministerio de Industria	950,91	770,71
TOTAL inversiones militares	2.442,48	2.006,52

Fuente: elaboración propia a partir de los Presupuestos Generales del Estado

Gráfico 2. Comparativa del gasto en I+D militar y en algunas disciplinas civiles correspondientes al Ministerio de Ciencia e Innovación



Fuente: elaboración propia

3. Una industria muy rentable

a. Protección excepcional

b. Comercio exterior: negocio macabro

d. Inversiones bancarias: CAN-Banca Cívica

3. El negocio del armamentismo

a. Una industria peculiar: el mercado cautivo

- Créditos que no se devuelven:

<http://www.grupotortuga.com/El-escandalo-de-los-creditos-en-l>

Subvenciones ilegales:

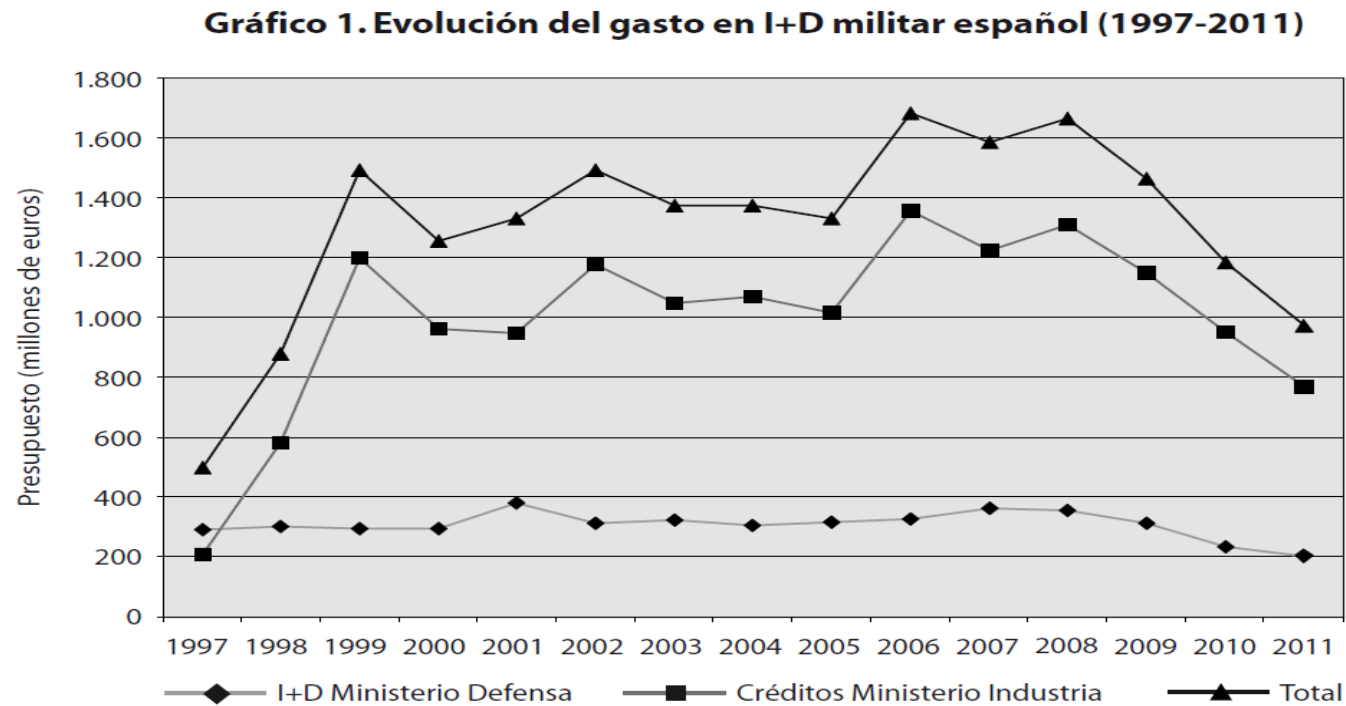
http://www.antimilitaristas.org/spip.php?article4802&var_recherche=informe%20delas

3. Una industria muy rentable

a. Protección excepcional

- Mercado cautivo: el estado
- Está considerado como un sector estratégico
- Relaciones privilegiadas, no operan las leyes del mercado
- Aquí no hay deslocalizaciones, ni importaciones de países con mano de obra barata (ejemplo de la construcción naval)
- Concesión de créditos preferenciales que muchas veces no se devuelven

Fuente: Centre d'Estudis per a la Pau
JMDelàs (2010),
*La verdad del gasto militar español
2011 Gasto e I+D militar en tiempos de
crisis.*
Barcelona, Centre Delàs, Informe 7,
(pg. 14)



Fuente: elaboración propia

b. Comercio exterior: negocio macabro

Exportaciones a Libia:

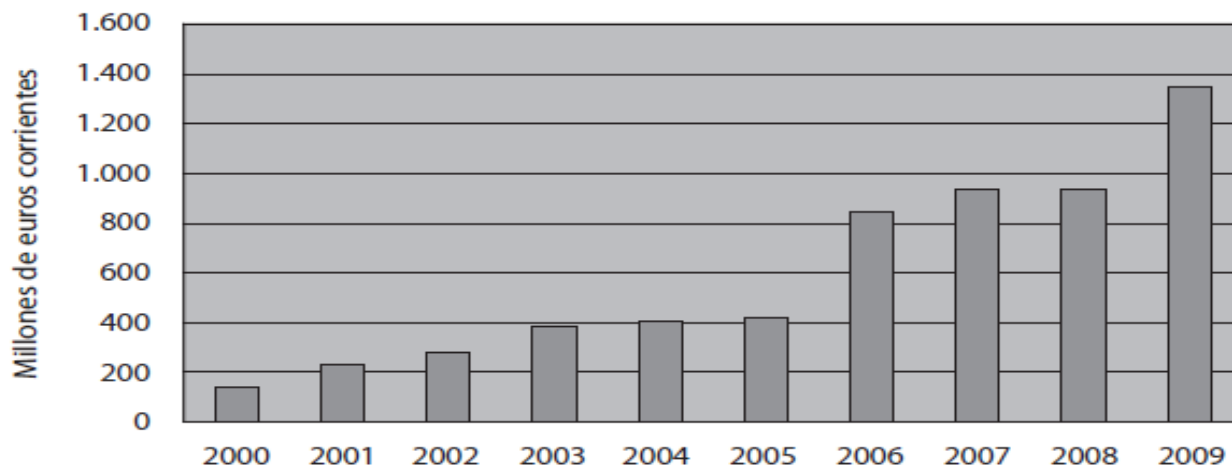
<http://www.antimilitaristas.org/spip.php?article4823>

Exportaciones a Marruecos:

<http://www.antimilitaristas.org/spip.php?article4710>

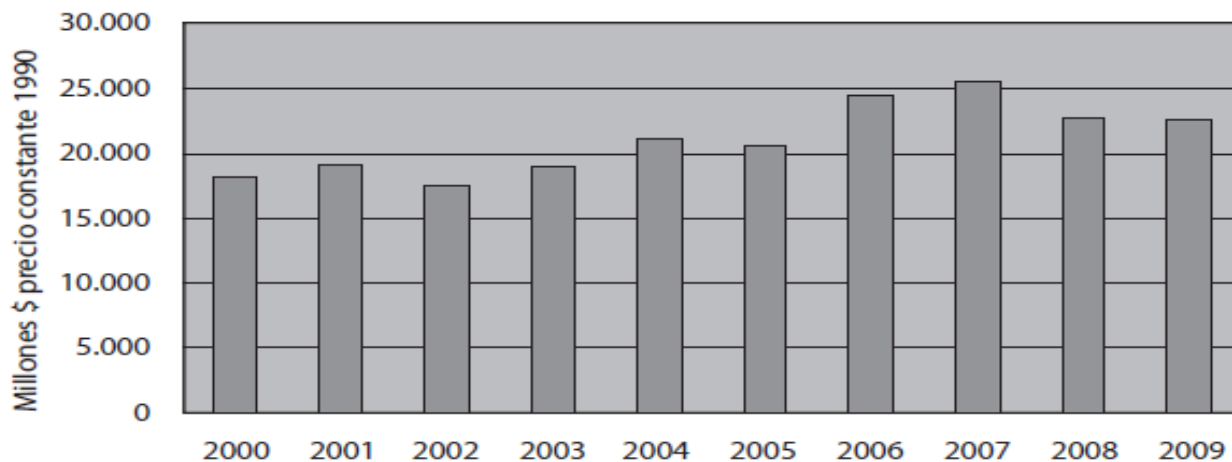
Fuente:
Centre d'Estudis per a la Pau JMDelàs (2010),
Exportaciones españolas de Armamento,
Barcelona,
Centre Delàs, Informe 8, (pg. 5)

Gráfico 1. Exportaciones de Material de Defensa 2000-2009



Fuente: elaboración propia. Subdirección General de Comercio Exterior de Material de Defensa y Doble Uso.

Gráfico 2. Exportaciones mundiales de armas 2000-2009



Fuente: elaboración propia. SIPRI Yearbook 2010.

c. La banca armada

Miércoles, 13 de Octubre de 2010 17:01

Posición Entidad Financiera

- 1 Caja Madrid
- 2 Cajastur
- 3 Caja Castilla la Mancha
- 4 Caja Navarra
- 5 Banco Santander
- 6 Caja Cantabria
- 7 Caja Kutxa
- 8 BBVA
- 9 Cajasol
- 10 Caja Burgos

Este ranking se ha elaborado a partir de las inversiones de las entidades financieras en empresas de la industria militar y la facturación de estas últimas.

Fuente: bbvasinarmas.org

4. Lucha social por la desmilitarización

a. Objeción fiscal al gasto militar

b. Campañas de información y denuncia

c. Complementariedad con otras campañas antimilitaristas (bases, polígonos, guerras, control social...)

Para saber más:

www.antimilitaristas.org

<http://www.nodo50.org/tortuga>

www.centredelas.org

<http://bbvahiltzaile.blogspot.com>

www.bancosantandersinarmas.org

www.bbvasinarmas.org

www.sipri.org